



# TRIBUNAL DE CONTAS DO ESTADO DO PARANÁ

Coordenadoria de Fiscalização Municipal

**PROCESSO Nº: 266854/16**

**ENTIDADE: MUNICÍPIO DE CRUZEIRO DO OESTE**

**ASSUNTO: PRESTAÇÃO DE CONTAS DO EXERCÍCIO FINANCEIRO DE 2015**

**INSTRUÇÃO Nº: 2782/2016 - COFIM - PRIMEIRO EXAME**

MUNICÍPIO DE CRUZEIRO DO OESTE. Prestação de Contas do exercício de 2015. **Primeiro Exame**. Contas com Restrições - Cabe aplicação de multa.

## SUMÁRIO DO ESCOPO DA ANÁLISE E INDICAÇÃO DAS OCORRÊNCIAS APONTADAS NESTA INSTRUÇÃO

DESCRIÇÃO DOS ITENS DE ANÁLISE	ITENS CONSTATADOS	ITENS NÃO CONSTATADOS
<b>CONTROLE INTERNO</b>		
Ausência de encaminhamento do Relatório do Controle Interno.		Nada Constatado
O Relatório do Controle Interno encaminhado não apresenta os conteúdos mínimos prescritos pelo Tribunal.		Nada Constatado
O Relatório do Controle Interno apresenta ocorrência de irregularidade passível de desaprovação da gestão.		Nada Constatado
<b>RESULTADO ORÇAMENTÁRIO/FINANCEIRO</b>		
Resultado orçamentário/financeiro de fontes não vinculadas a programas, convênios, operações de créditos e RPPS.		Nada Constatado
<b>RESULTADO PATRIMONIAL</b>		
Ausência de encaminhamento do Balanço Patrimonial emitido pela Contabilidade e/ou da respectiva publicação. Considera ainda a hipótese de a publicação não atender às especificações.		Nada Constatado
Divergências de saldos em quaisquer das classes ou grupos do Balanço Patrimonial entre os dados do SIM-AM e a Contabilidade.		Nada Constatado
<b>AValiação da aplicação no ensino básico municipal</b>		
Aplicação do índice mínimo de 25% em manutenção e desenvolvimento da educação básica municipal		Nada Constatado
Aplicação de no mínimo 60% dos recursos do FUNDEB na remuneração do magistério.		Nada Constatado
Aplicação de no mínimo 95% dos recursos do FUNDEB no exercício da arrecadação. Saldo deixado de aplicar no primeiro trimestre do exercício seguinte excede a 5%.		Nada Constatado
<b>AValiação da aplicação em ações de saúde municipal</b>		
Aplicação do índice mínimo de 15% em serviços e ações de saúde pública		Nada Constatado
<b>GESTÃO DO REGIME PRÓPRIO DE PREVIDÊNCIA SOCIAL</b>		
Ausência de encaminhamento da Lei ou Decreto que formaliza a opção		Nada Constatado



# TRIBUNAL DE CONTAS DO ESTADO DO PARANÁ

## Coordenadoria de Fiscalização Municipal

escolhida para equacionamento do déficit, sendo exemplos: o parcelamento de aportes, o aumento da alíquota ou a criação de alíquota suplementar.		
Ausência de pagamento de aportes para cobertura do déficit atuarial na forma apurada no laudo atuarial.	Há Restrição	
Ausência de comprovação de regularidade previdenciária junto ao Ministério da Previdência Social.		Nada Constatado
<b>ASPECTOS FISCAIS - LEI DE RESPONSABILIDADE FISCAL</b>		
Limite de despesas com pessoal – não retorno ao limite no prazo legal.		Nada Constatado
Limite de despesas com pessoal – não redução de 1/3 no prazo legal.		Nada Constatado
Ausência da Declaração de realização da Audiência Pública para avaliação das metas fiscais.		Nada Constatado
Limite fixado para a Dívida Consolidada – extrapolação do teto ou não redução do percentual mínimo anual de 1/15.		Nada Constatado
Não comprovação de publicação dos Relatórios Resumidos da Execução Orçamentária – RREO, no exercício de 2015 (conforme Agenda de Obrigações).		Nada Constatado
Não comprovação de publicação dos Relatórios de Gestão Fiscal – RGF no exercício de 2015 (conforme Agenda de Obrigações).		Nada Constatado
<b>MULTAS DECORRENTES DE ATRASO NA ENTREGA DA PRESTAÇÃO DE CONTAS</b>		
Multa - Entrega dos dados do mês 13 - encerramento do exercício do Sistema SIM-AM com atraso.		Nada Constatado
Entrega dos documentos que compõem a Prestação de Contas com atraso.		Nada Constatado
<b>OUTRAS VERIFICAÇÕES</b>		
Acompanhamento de Acórdão do TCE/PR.		Nada Constatado

### PRELIMINARES

Trata-se da prestação de contas do **MUNICÍPIO DE CRUZEIRO DO OESTE**, relativa ao exercício financeiro de 2015, cujo conteúdo e estruturação encontram-se definidos na Instrução Normativa nº 114/2016, do Tribunal de Contas do Paraná.

A presente Instrução tem por finalidade reportar às demonstrações da execução orçamentária, financeira, patrimonial e de resultados relativos ao período abrangido pelo processo e verificar o atendimento dos aspectos legais a que estão sujeitos os atos de gestão, nos termos da Constituição Federal, art. 31, da Lei Complementar nº 113/2005 e do Regimento Interno - Resolução nº 01/2006 e atualizações.



# TRIBUNAL DE CONTAS DO ESTADO DO PARANÁ

## Coordenadoria de Fiscalização Municipal

O exame realizado no processo deteve-se na verificação do cumprimento dos procedimentos aplicáveis à Administração Pública e na avaliação de pontos de controle atinentes ao cumprimento de princípios constitucionais e de normas pertinentes, especialmente a Lei Complementar nº 101/00, com o objetivo de instruir a emissão do Parecer Prévio sobre as contas de Governo prestadas pelo Chefe do Poder Executivo Municipal.

### PARTE I - EXPOSITIVA

Este título contempla as principais peças da execução orçamentária, financeira, patrimonial e de resultado, na conformação aos formatos estabelecidos pela Lei nº 4.320/64, além dos demonstrativos relativos ao atendimento das exigências legais e constitucionais. Os valores que serão reproduzidos foram extraídos da base de dados de responsabilidade exclusiva da entidade municipal, transmitidas no âmbito do Sistema de Informações Municipais - SIM.

### RESPONSÁVEIS PELA ENTIDADE

CARGO/FUNÇÃO	NOME	CPF	INÍCIO	FINAL	CRC
Prefeito	VALTER PEREIRA DA ROCHA	209.098.109-15	01/01/2013	31/12/2016	
Contador	RICARDO GUSMAO BRANDANI	027.419.939-47	01/01/2015	31/12/2015	050761/O-8
Controle Interno	ANDREA DE OLIVEIRA VIEIRA	066.707.149-04	02/01/2015	31/12/2015	
Controle Interno	VERA LUCIA PINTO JUCÁ	024.906.169-43	01/01/2015	01/01/2015	

## 1 - PLANEJAMENTO GOVERNAMENTAL

### 1.1 - PLANO PLURIANUAL

Aprovado pela Lei Municipal nº 9/2015 de 25/03/2015



# TRIBUNAL DE CONTAS DO ESTADO DO PARANÁ

## Coordenadoria de Fiscalização Municipal

### 1.2 - DIRETRIZES ORÇAMENTÁRIAS

As Diretrizes para elaboração da proposta orçamentária foram aprovadas pela Lei Municipal nº 48/2014 de 7 /7 /2014

### 1.3 - ORÇAMENTO ANUAL

O Orçamento para o exercício foi aprovado pela Lei Municipal nº 74/2014, de 1/12/2014.

## 2 - EXECUÇÃO ORÇAMENTÁRIA

### 2.1 - ALTERAÇÕES NO ORÇAMENTO

TIPO DE CRÉDITO ADICIONAL	LEI Nº
a) Créditos Suplementares	15/2015, 29/2015, 30/2015, 31/2015, 36/2015, 39/2015, 44/2015, 46/2015, 52/2015, 56/2015, 58/2015, 67/2015, 74/2014, 78/2013, 9/2015
b) Créditos Especiais	10/2015, 21/2015, 27/2015, 28/2015, 29/2015, 37/2015, 38/2015, 40/2015, 42/2015, 43/2015, 49/2015, 53/2015, 55/2014, 57/2015, 58/2015, 6/2015, 65/2015, 75/2014, 82/2014, 9/2015
c) Créditos Extraordinários	Não houve

#### Resumo das Alterações:

TIPO DE CRÉDITO ADICIONAL	VALOR
Créditos Especiais	1.159.493,99
Créditos Extraordinários	0,00
Créditos Suplementares	15.641.870,30
TOTAL	16.801.364,29

ORIGEM DOS RECURSOS	VALOR
Cancelamento de Dotações	10.207.714,98
Excesso de Arrecadação	3.081.286,14
Operações de Crédito	2.900.000,00
Superávit Financeiro	612.363,17
TOTAL	16.801.364,29



# TRIBUNAL DE CONTAS DO ESTADO DO PARANÁ

## Coordenadoria de Fiscalização Municipal

### 2.2 - BALANÇO ORÇAMENTÁRIO

MUNICÍPIO DE CRUZEIRO DO OESTE  
BALANÇO ORÇAMENTÁRIO  
12/2015

<u>RECEITAS ORÇAMENTÁRIAS</u>	PREVISÃO INICIAL	PREVISÃO ATUALIZADA	RECEITAS REALIZADAS	SALDO
		(a)	(b)	c=(b-a)
RECEITAS CORRENTES	51.322.375,10	53.853.060,18	46.930.342,72	- 6.922.717,46
RECEITA TRIBUTÁRIA	6.216.376,14	6.323.376,14	4.886.757,99	- 1.436.618,15
Impostos	4.475.417,95	4.582.417,95	3.517.809,45	- 1.064.608,50
Taxas	1.233.786,14	1.233.786,14	1.242.329,33	8.543,19
Contribuição de Melhoria	507.172,05	507.172,05	126.619,21	- 380.552,84
(-) Deduções da Receita Tributária	0,00	0,00	0,00	0,00
RECEITA DE CONTRIBUIÇÕES	1.230.323,88	1.230.323,88	997.206,40	- 233.117,48
Contribuições Sociais	0,00	0,00	0,00	0,00
Contribuições de Intervenção no Domínio Econômico	0,00	0,00	0,00	0,00
Contribuição de Iluminação Pública	1.230.323,88	1.230.323,88	997.206,40	- 233.117,48
(-) Deduções da Receita de Contribuições	0,00	0,00	0,00	0,00
RECEITA PATRIMONIAL	332.615,26	346.451,02	818.115,58	471.664,56
Receitas Imobiliárias	6.063,75	6.063,75	274.081,10	268.017,35
Receitas de Valores Mobiliários	249.551,51	263.387,27	400.424,42	137.037,15
Receita de Concessões e Permissões	77.000,00	77.000,00	143.610,06	66.610,06
Compensações Financeiras	0,00	0,00	0,00	0,00
Receita Decorrente do Direito de Exploração de Bens Públicos em Áreas de Domínio Público	0,00	0,00	0,00	0,00
Receita de Cessão de Direitos	0,00	0,00	0,00	0,00
Outras Receitas Patrimoniais	0,00	0,00	0,00	0,00
(-) Deduções da Receita Patrimonial	0,00	0,00	0,00	0,00
RECEITA AGROPECUÁRIA	167.359,50	167.359,50	0,00	- 167.359,50
Receita da Produção Vegetal	167.359,50	167.359,50	0,00	- 167.359,50
Receita da Produção Animal e Derivados	0,00	0,00	0,00	0,00
Outras Receitas Agropecuárias	0,00	0,00	0,00	0,00
(-) Deduções da Receita Agropecuária	0,00	0,00	0,00	0,00
RECEITA INDUSTRIAL	0,00	0,00	0,00	0,00
Receita da Indústria Extrativa Mineral	0,00	0,00	0,00	0,00
Receita da Indústria de Transformação	0,00	0,00	0,00	0,00
Receita da Indústria de Construção	0,00	0,00	0,00	0,00
Outras Receitas Industriais	0,00	0,00	0,00	0,00
(-) Deduções da Receita Industrial	0,00	0,00	0,00	0,00
RECEITA DE SERVIÇOS	281.710,00	281.710,00	228.273,54	- 53.436,46
Receita Bruta de Serviços	281.710,00	281.710,00	228.273,54	- 53.436,46
(-) Deduções da Receita de Serviços	0,00	0,00	0,00	0,00
TRANSFERÊNCIAS CORRENTES	41.730.715,77	44.140.565,09	38.599.872,35	- 5.540.692,74
Transferências Intergovernamentais	41.411.715,77	43.711.565,09	38.378.070,79	- 5.333.494,30
Transferências de Instituições Privadas	0,00	0,00	0,00	0,00
Transferências do Exterior	0,00	0,00	0,00	0,00



# TRIBUNAL DE CONTAS DO ESTADO DO PARANÁ

## Coordenadoria de Fiscalização Municipal

Transferências de Pessoas	0,00	0,00	0,00	0,00
Transferências de Convênios	319.000,00	429.000,00	221.801,56	- 207.198,44
Transferências para o Combate à Fome	0,00	0,00	0,00	0,00
<b>OUTRAS RECEITAS CORRENTES</b>	<b>1.363.274,55</b>	<b>1.363.274,55</b>	<b>1.400.116,86</b>	<b>36.842,31</b>
Multas e Juros de Mora	323.092,55	323.092,55	301.235,95	- 21.856,60
Indenizações e Restituições	20.616,75	20.616,75	53.550,01	32.933,26
Receita da Dívida Ativa	1.004.165,25	1.004.165,25	989.143,88	- 15.021,37
Receitas Decorrentes de Aportes Periódicos para Amortização de Déficit Atuarial do RPPS	0,00	0,00	0,00	0,00
Receitas Correntes Diversas	15.400,00	15.400,00	56.187,02	40.787,02
(-) Deduções de Outras Receitas Correntes	0,00	0,00	0,00	0,00
<b>RECEITAS DE CAPITAL</b>	<b>1.550.000,00</b>	<b>5.000.601,06</b>	<b>803.484,94</b>	<b>- 4.197.116,12</b>
<b>OPERAÇÕES DE CRÉDITO</b>	<b>1.500.000,00</b>	<b>4.400.000,00</b>	<b>0,00</b>	<b>- 4.400.000,00</b>
Operações de Crédito Internas	1.500.000,00	4.400.000,00	0,00	- 4.400.000,00
Operações de Crédito Externas	0,00	0,00	0,00	0,00
<b>ALIENAÇÃO DE BENS</b>	<b>0,00</b>	<b>0,00</b>	<b>0,00</b>	<b>0,00</b>
Alienação de Bens Móveis	0,00	0,00	0,00	0,00
Alienação de Bens Imóveis	0,00	0,00	0,00	0,00
<b>AMORTIZAÇÕES DE EMPRÉSTIMOS</b>	<b>0,00</b>	<b>0,00</b>	<b>0,00</b>	<b>0,00</b>
<b>TRANSFERÊNCIAS DE CAPITAL</b>	<b>50.000,00</b>	<b>600.601,06</b>	<b>803.484,94</b>	<b>202.883,88</b>
Transferências Intergovernamentais	0,00	240.000,00	565.750,00	325.750,00
Transferências de Instituições Privadas	0,00	0,00	0,00	0,00
Transferências do Exterior	0,00	0,00	0,00	0,00
Transferências de Pessoas	0,00	0,00	0,00	0,00
Transferências de Outras Instituições Públicas	0,00	0,00	0,00	0,00
Transferências de Convênios	50.000,00	360.601,06	237.734,94	- 122.866,12
Transferências para o Combate à Fome	0,00	0,00	0,00	0,00
<b>OUTRAS RECEITAS DE CAPITAL</b>	<b>0,00</b>	<b>0,00</b>	<b>0,00</b>	<b>0,00</b>
Integralização do Capital Social	0,00	0,00	0,00	0,00
Div. Ativa Prov. da Amortiz. de Emp. e Financ.	0,00	0,00	0,00	0,00
Receitas de Capital Diversas	0,00	0,00	0,00	0,00
<b>SUBTOTAL DAS RECEITAS (I)</b>	<b>52.872.375,10</b>	<b>58.853.661,24</b>	<b>47.733.827,66</b>	<b>- 11.119.833,58</b>
<b>REFINANCIAMENTO (II)</b>	<b>0,00</b>	<b>0,00</b>	<b>0,00</b>	<b>0,00</b>
Operações de Crédito Internas	0,00	0,00	0,00	0,00
Mobiliária	0,00	0,00	0,00	0,00
Contratual	0,00	0,00	0,00	0,00
Operações de Crédito Externas	0,00	0,00	0,00	0,00
Mobiliária	0,00	0,00	0,00	0,00
Contratual	0,00	0,00	0,00	0,00
<b>SUBTOTAL COM REFINANCIAMENTO (III) = (I + II)</b>	<b>52.872.375,10</b>	<b>58.853.661,24</b>	<b>47.733.827,66</b>	<b>- 11.119.833,58</b>
<b>DÉFICIT (IV)</b>	<b>0,00</b>	<b>0,00</b>	<b>0,00</b>	<b>0,00</b>
<b>TOTAL (V) = (III + IV)</b>	<b>52.872.375,10</b>	<b>58.853.661,24</b>	<b>47.733.827,66</b>	<b>- 11.119.833,58</b>
<b>SALDOS DE EXERCÍCIOS ANTERIORES (Utilizados para Créditos Adicionais)</b>	<b>0,00</b>	<b>682.363,17</b>	<b>682.363,17</b>	<b>0,00</b>
Superávit Financeiro	0,00	612.363,17	612.363,17	0,00
Reabertura de créditos adicionais	0,00	70.000,00	70.000,00	0,00



# TRIBUNAL DE CONTAS DO ESTADO DO PARANÁ

## Coordenadoria de Fiscalização Municipal

<u>DESPESAS ORÇAMENTÁRIAS</u>	DOTAÇÃO INICIAL (d)	DOTAÇÃO ATUALIZADA (e)	DESPESA EMPENHADAS (f)	DESPESAS LIQUIDADAS (g)	DESPESAS PAGAS (h)	SALDO DA DOTAÇÃO (i) = (e-f)
DESPESAS CORRENTES	45.601.530,70	49.884.770,14	42.440.317,42	41.477.738,65	38.898.209,20	7.444.452,72
PESSOAL E ENCARGOS SOCIAIS	23.774.534,01	26.427.434,01	22.295.273,86	22.276.950,06	20.602.019,41	4.132.160,15
JUROS E ENCARGOS DA DÍVIDA	227.936,37	71.936,37	39.099,64	39.099,64	39.099,64	32.836,73
OUTRAS DESPESAS CORRENTES	21.599.060,32	23.385.399,76	20.105.943,92	19.161.688,95	18.257.090,15	3.279.455,84
DESPESAS DE CAPITAL	4.580.949,77	7.671.359,64	2.657.584,52	2.214.807,27	1.859.933,65	5.013.775,12
INVESTIMENTOS	3.591.659,35	6.897.069,22	2.055.850,67	1.613.073,42	1.258.199,80	4.841.218,55
INVERSÕES FINANCEIRAS	0,00	0,00	0,00	0,00	0,00	0,00
AMORTIZAÇÃO DA DÍVIDA	989.290,42	774.290,42	601.733,85	601.733,85	601.733,85	172.556,57
RESERVA DE CONTINGÊNCIA	530.000,00	0,00	0,00	0,00	0,00	0,00
RESERVA DO RPPS	0,00	0,00	0,00	0,00	0,00	0,00
<b>SUBTOTAL DAS DESPESAS (VI)</b>	<b>50.712.480,47</b>	<b>57.556.129,78</b>	<b>45.097.901,94</b>	<b>43.692.545,92</b>	<b>40.758.142,85</b>	<b>12.458.227,84</b>
AMORTIZAÇÃO DA DÍVIDA/REFINANCIAMENTO (VII)	0,00	0,00	0,00	0,00	0,00	0,00
Amortização da Dívida Interna	0,00	0,00	0,00	0,00	0,00	0,00
Dívida Mobiliária	0,00	0,00	0,00	0,00	0,00	0,00
Outras Dívidas	0,00	0,00	0,00	0,00	0,00	0,00
Amortização da Dívida Externa	0,00	0,00	0,00	0,00	0,00	0,00
Dívida Mobiliária	0,00	0,00	0,00	0,00	0,00	0,00
Outras Dívidas	0,00	0,00	0,00	0,00	0,00	0,00
<b>SUBTOTAL COM REFINANCIAMENTO (VIII) = (VI + VII)</b>	<b>50.712.480,47</b>	<b>57.556.129,78</b>	<b>45.097.901,94</b>	<b>43.692.545,92</b>	<b>40.758.142,85</b>	<b>12.458.227,84</b>
SUPERÁVIT (IX)	2.159.894,63	1.297.531,46	2.635.925,72	4.041.281,74	6.975.684,81	- 1.338.394,26
<b>TOTAL (X) = (VII + IX)</b>	<b>52.872.375,10</b>	<b>58.853.661,24</b>	<b>47.733.827,66</b>	<b>47.733.827,66</b>	<b>47.733.827,66</b>	<b>11.119.833,58</b>

Emitido pelo SIM-AM (Sistema de Informações Municipais - Acompanhamento Mensal) do TCE-PR.

## 2.3 - RESULTADOS ORÇAMENTÁRIOS/FINANCEIROS

### 2.3.1 - RESULTADO ORÇAMENTÁRIO/FINANCEIRO DE FONTES NÃO VINCULADAS A PROGRAMAS, CONVÊNIOS, OPERAÇÕES DE CRÉDITOS E RPPS

ESPECIFICAÇÃO	2013	%	2014	%	2015	%
1 - Receitas Correntes	32.338.233,69	100,00	35.599.588,47	100,00	38.798.565,17	100,00
2 - Receitas de Capital	0,00	0,00	0,00	0,00	0,00	0,00
3 - Soma da Receita (1+2)	32.338.233,69	100,00	35.599.588,47	100,00	38.798.565,17	100,00
4 - Despesas Correntes	28.070.809,61	86,80	34.410.873,87	96,66	35.038.034,58	90,31
5 - Despesas de Capital	2.572.714,79	7,96	2.263.302,03	6,36	1.764.297,75	4,55
6 - Soma da Despesa (4+5)	30.643.524,40	94,76	36.674.175,90	103,02	36.802.332,33	94,85



# TRIBUNAL DE CONTAS DO ESTADO DO PARANÁ

## Coordenadoria de Fiscalização Municipal

7 - RESULTADO ORÇAMENTÁRIO DO EXERCÍCIO (3-6)	1.694.709,29	5,24	-1.074.587,43	-3,02	1.996.232,84	5,15
8 - Interferências Financeiras	-1.430.533,57	-4,42	-1.666.260,76	-4,68	-1.741.359,73	-4,49
9 - RESULTADO DA EXECUÇÃO ORÇAMENTÁRIA DO EXERCÍCIO (7+8)	264.175,72	0,82	-2.740.848,19	-7,70	254.873,11	0,66
10 - Cancelamento de Restos a Pagar	204.534,91	0,63	72.625,65	0,20	404.974,57	1,04
11 - Inscrição/Baixa de Realizável por Cisão, Fusão ou Extinção	0,00	0,00	0,00	0,00	0,00	0,00
12 - Despesas Não Empenhadas	0,00	0,00	0,00	0,00	0,00	0,00
13 - RESULTADO AJUSTADO DO EXERCÍCIO (9+10+11-12)	468.710,63	1,45	-2.668.222,54	-7,50	659.847,68	1,70
14 - Superávit/Déficit do Exercício Anterior	438.196,65	1,36	906.907,28	2,55	-1.761.315,26	-4,54
15 - RESULTADO FINANCEIRO ACUMULADO DO EXERCÍCIO (13+14)	906.907,28	2,80	-1.761.315,26	-4,95	-1.101.467,58	-2,84

Nota 1 – O demonstrativo é composto pelos recursos não vinculados a programas, convênios, operações de crédito e Regime Próprio de Previdência Social, conforme Instrução Normativa nº 108/2015.

Nota 2 – Será gerada restrição para a entidade quando a linha 15 "RESULTADO FINANCEIRO ACUMULADO DO EXERCÍCIO (13 + 14)" for negativo (Deficitário) no exercício de 2015 e o valor do resultado financeiro acumulado do exercício anterior (2014) for superávit, ou o valor do déficit acumulado do exercício anterior (2014) for inferior ao resultado financeiro acumulado (déficit) apurado no exercício de 2015, conforme definido na Instrução Normativa nº 108/2015.

### 2.3.2 - RESULTADO ORÇAMENTÁRIO/FINANCEIRO - TODAS AS FONTES

ESPECIFICAÇÃO	2013	%	2014	%	2015	%
1 - Receitas Correntes	38.027.028,42	91,53	41.843.715,93	92,40	46.930.342,72	98,32
2 - Receitas de Capital	3.519.289,14	8,47	3.443.738,98	7,60	803.484,94	1,68
3 - Soma da Receita (1+2)	41.546.317,56	100,00	45.287.454,91	100,00	47.733.827,66	100,00
4 - Despesas Correntes	33.184.262,10	79,87	40.658.070,89	89,78	42.440.317,42	88,91
5 - Despesas de Capital	7.336.884,52	17,66	3.356.131,10	7,41	2.657.584,52	5,57
6 - Soma da Despesa (4+5)	40.521.146,62	97,53	44.014.201,99	97,19	45.097.901,94	94,48
7 - RESULTADO ORÇAMENTÁRIO DO EXERCÍCIO (3-6)	1.025.170,94	2,47	1.273.252,92	2,81	2.635.925,72	5,52
8 - Interferências Financeiras	-1.430.533,57	-3,44	-1.666.260,76	-3,68	-1.741.359,73	-3,65
9 - RESULTADO DA EXECUÇÃO ORÇAMENTÁRIA DO EXERCÍCIO (7+8)	-405.362,63	-0,98	-393.007,84	-0,87	894.565,99	1,87
10 - Cancelamento de Restos a Pagar	1.904.137,16	4,58	79.265,30	0,18	434.402,97	0,91
11 - Inscrição/Baixa de Realizável por Cisão, Fusão ou Extinção	0,00	0,00	0,00	0,00	0,00	0,00
12 - Despesas Não Empenhadas	0,00	0,00	0,00	0,00	0,00	0,00
13 - RESULTADO AJUSTADO DO EXERCÍCIO (9+10+11-12)	1.498.774,53	3,61	-313.742,54	-0,69	1.328.968,96	2,78



# TRIBUNAL DE CONTAS DO ESTADO DO PARANÁ

## Coordenadoria de Fiscalização Municipal

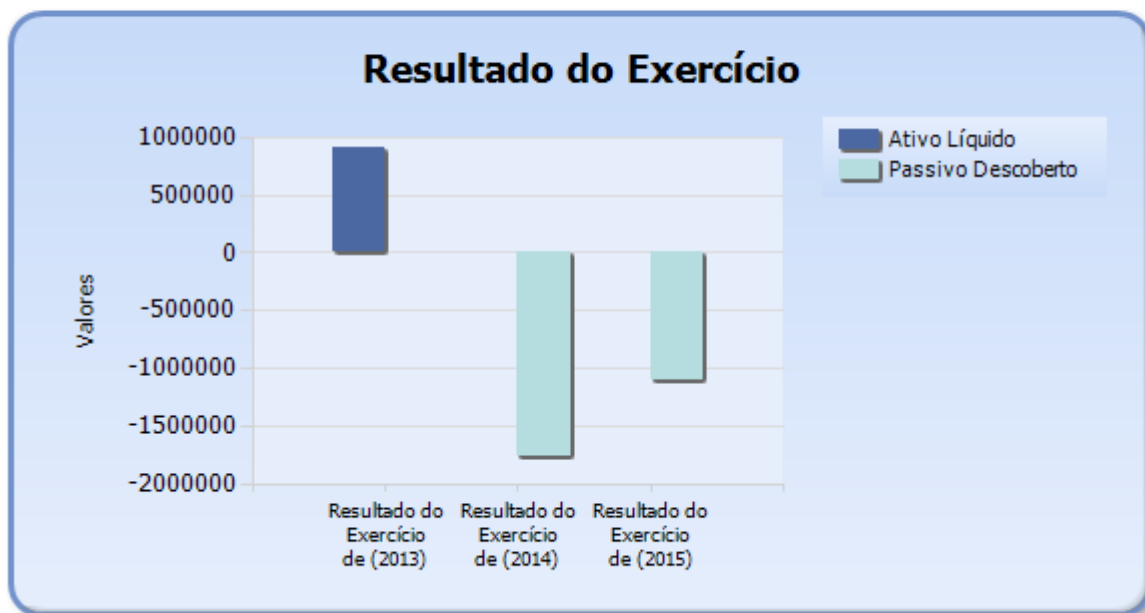
14 - Superávit/Déficit do Exercício Anterior	-2.683.258,22	-6,46	-1.184.483,69	-2,62	-1.498.226,23	-3,14
15 - RESULTADO FINANCEIRO ACUMULADO DO EXERCÍCIO (13+14)	-1.184.483,69	-2,85	-1.498.226,23	-3,31	-169.257,27	-0,35

Nota 1 – O demonstrativo tem caráter informativo, nos termos da Instrução Normativa nº 108/2015.

## 2.4 - DEMONSTRATIVO DO SUPERÁVIT/DÉFICT FINANCEIRO

### 2.4.1 - DEMONSTRATIVO DO SUPERÁVIT/DÉFICT FINANCEIRO DAS FONTES LIVRES

Período	Ativo Líquido	Passivo Descoberto
Resultado do Exercício de (2013)	906.907,28	0,00
Resultado do Exercício de (2014)	0,00	-1.761.315,26
Resultado do Exercício de (2015)	0,00	-1.101.467,58





# TRIBUNAL DE CONTAS DO ESTADO DO PARANÁ

Coordenadoria de Fiscalização Municipal

## 2.4.2 - DEMONSTRATIVO DO SUPERÁVIT/DÉFICIT FINANCEIRO DE TODAS AS FONTES

Período	Ativo Líquido	Passivo Descoberto
Resultado do Exercício de (2013)	0,00	-1.184.483,69
Resultado do Exercício de (2014)	0,00	-1.498.226,23
Resultado do Exercício de (2015)	0,00	-169.257,27



## 3 - ASPECTOS FINANCEIROS

### 3.1 - BALANÇO FINANCEIRO

MUNICÍPIO DE CRUZEIRO DO OESTE  
BALANÇO FINANCEIRO  
12/2015

INGRESSOS			DISPÊNDIOS		
ESPECIFICAÇÃO	Exercício Atual	Exercício Anterior	ESPECIFICAÇÃO	Exercício Atual	Exercício Anterior
<b>Receita Orçamentária (I)</b>	<b>47.733.827,66</b>	<b>45.287.454,91</b>	<b>Despesa Orçamentária (VI)</b>	<b>45.097.901,94</b>	<b>44.014.201,99</b>
Ordinária	35.688.712,49	32.744.416,26	Ordinária	28.348.606,08	28.256.261,39
Vinculada	12.045.115,17	12.543.038,65	Vinculada	16.749.295,86	15.757.940,60
Transferências do FUNDEB	6.717.714,37	6.002.825,76	Transferências do FUNDEB	6.431.590,06	6.357.816,35
Transferências Voluntárias	577.443,98	3.903.798,11	Transferências Voluntárias	575.230,08	1.014.669,01
			Alienação de Bens	0,00	22.350,00



# TRIBUNAL DE CONTAS DO ESTADO DO PARANÁ

## Coordenadoria de Fiscalização Municipal

Alienação de Bens	418,27	1.132,68	Operações de Crédito	0,00	0,00
Operações de Crédito	45,71	29.314,20	Contratos de Rateio de Consórcios Públicos	0,00	0,00
Contratos de Rateio de Consórcios Públicos	0,00	0,00	Regime Próprio de Previdência	0,00	0,00
Regime Próprio de Previdência	0,00	0,00	Transferências de Programas	7.720.339,53	6.325.357,08
Transferências de Programas	8.357.772,80	5.754.754,13	Antecipação da Receita Orçamentária - ARO	0,00	0,00
Valores Restituíveis	0,00	0,00	Valores Restituíveis	0,00	0,00
Outras Origens	1.974.601,48	1.918.645,41	Outras Origens	2.022.136,19	2.037.748,16
Deduções da Receita Orçamentária	- 5.582.881,44	- 5.067.431,64	<b>Transferências Financeiras Concedidas (VII)</b>	<b>2.134.814,70</b>	<b>1.855.418,47</b>
<b>Transferências Financeiras Recebidas (II)</b>	<b>393.454,97</b>	<b>189.157,71</b>	<b>Pagamentos Extraorçamentários (VIII)</b>	<b>7.813.526,97</b>	<b>9.079.541,58</b>
<b>Recebimentos Extraorçamentários (III)</b>	<b>9.003.819,52</b>	<b>7.609.337,28</b>	Pagamentos de Restos a Pagar Processados	857.117,55	900.279,67
Inscrição de Restos a Pagar Processados	2.934.403,07	836.230,05	Pagamentos de Restos a Pagar Não Processados	1.923.415,27	3.739.894,51
Inscrição de Restos a Pagar Não Processados	1.405.356,02	2.054.495,30	Realizável- Cancelam./Baixa	0,00	0,00
Realizável - Inscrição	0,00	0,00	Cisão, Fusão, Extin. Valores Restituíveis	5.032.994,15	4.439.367,40
Cisão, Fusão ou Extinção	4.664.060,43	4.718.611,93	Antecipação da Receita Orçamentária - ARO	0,00	0,00
Valores Restituíveis	4.664.060,43	4.718.611,93	<b>Saldo em Espécie para o Exercício Seguinte (IX)</b>	<b>5.052.684,08</b>	<b>2.967.825,54</b>
Antecipação da Receita Orçamentária - ARO	0,00	0,00	Caixa e Equivalentes de Caixa	5.052.597,17	2.967.738,63
<b>Saldo em Espécie do Exercício Anterior (IV)</b>	<b>2.967.825,54</b>	<b>4.831.037,68</b>	Realizável	86,91	86,91
Caixa e Equivalentes de Caixa	2.967.738,63	4.830.950,77	<b>TOTAL (V) = (I+II+III+IV)</b>	<b>60.098.927,69</b>	<b>57.916.987,58</b>
Realizável	86,91	86,91	<b>TOTAL (X) = (VI+VII+VIII+IX)</b>	<b>60.098.927,69</b>	<b>57.916.987,58</b>
<b>TOTAL (V) = (I+II+III+IV)</b>	<b>60.098.927,69</b>	<b>57.916.987,58</b>			

Emitido pelo SIM-AM (Sistema de Informações Municipais - Acompanhamento Mensal) do TCE-PR.

## 4 - ASPECTOS PATRIMONIAIS

### 4.1 - BALANÇO PATRIMONIAL

MUNICÍPIO DE CRUZEIRO DO OESTE  
BALANÇO PATRIMONIAL  
12/2015

ATIVO			PASSIVO		
ESPECIFICAÇÃO	Exercício Atual	Exercício Anterior	ESPECIFICAÇÃO	Exercício Atual	Exercício Anterior
<b>ATIVO CIRCULANTE</b>	<b>9.028.808,17</b>	<b>6.292.956,62</b>	<b>PASSIVO CIRCULANTE</b>	<b>2.920.451,56</b>	<b>1.262.049,34</b>
Caixa e Equivalentes de Caixa	5.052.597,17	2.967.738,63	Obrigações Trabalhistas, Previdenciárias e Assistenciais a pagar a Curto Prazo	1.663.773,85	220.063,97
Créditos a Curto Prazo	3.655.469,92	2.988.536,44	Empréstimos e Financiamentos	0,00	508,39
Créditos Tributários a Receber	0,00	0,00	Fornecedores e Contas a Pagar	1.208.305,57	593.839,18
Clientes	0,00	0,00	Obrigações Fiscais	41,54	41,54
Crédito de Transferências a Receber	0,00	0,00	Obrigações de Repartição a Outros Entes	0,00	0,00
Empréstimos e Financiamentos Concedidos	0,00	0,00	Provisões a Curto Prazo	0,00	0,00
Dívida Ativa Tributária	3.655.469,92	2.988.536,44			



# TRIBUNAL DE CONTAS DO ESTADO DO PARANÁ

## Coordenadoria de Fiscalização Municipal

Dívida Ativa Não Tributária	0,00	0,00	Demais Obrigações a Curto Prazo	48.330,60	447.596,26
(-) Ajuste de Perdas de Créditos a Curto Prazo	0,00	0,00	<b>PASSIVO NÃO-CIRCULANTE</b>	<b>2.887.371,88</b>	<b>3.429.652,42</b>
Demais Créditos e Valores a Curto Prazo	266.814,86	281.634,80	Obrigações Trabalhistas, Previdenciárias e Assistenciais a pagar a Longo Prazo	1.099.900,03	1.304.104,30
Investimentos e Aplicações Temporárias a Curto Prazo	0,00	0,00	Empréstimos e Financiamentos a Longo Prazo	865.035,09	989.010,65
Estoques	0,00	1.120,53	Fornecedores a Longo Prazo	842.512,22	1.037.140,53
VPD Pagas Antecipadamente	53.926,22	53.926,22	Obrigações Fiscais a Longo Prazo	0,00	19.472,40
<b>ATIVO NÃO-CIRCULANTE</b>	<b>147.007.513,72</b>	<b>142.683.037,62</b>	Provisões a Longo Prazo	0,00	0,00
<u>Ativo Realizável a Longo Prazo</u>	0,00	0,00	Demais Obrigações a Longo Prazo	79.924,54	79.924,54
Créditos a Longo Prazo	0,00	0,00	Resultado Diferido	0,00	0,00
Créditos Tributários a Receber a Longo Prazo	0,00	0,00	<b>TOTAL DO PASSIVO</b>	<b>5.807.823,44</b>	<b>4.691.701,76</b>
Cientes a Longo Prazo	0,00	0,00	<b>PATRIMÔNIO LÍQUIDO</b>		
Empréstimos e Financiamentos Concedidos a Longo Prazo	0,00	0,00	<b>ESPECIFICAÇÃO</b>	<b>Exercício Atual</b>	<b>Exercício Anterior</b>
Dívida Ativa Tributária a Longo Prazo	0,00	0,00	Patrimônio Social/Capital Social	0,00	0,00
Dívida Ativa Não Tributária a Longo Prazo	0,00	0,00	Adiantamento para Futuro Aumento de Capital	0,00	0,00
(-) Ajuste de Perdas de Créditos a Longo Prazo	0,00	0,00	Reservas de Capital	0,00	0,00
Demais Créditos e Valores a Longo Prazo	0,00	0,00	Ajustes de Avaliação Patrimonial	0,00	0,00
Investimentos e Aplicações Temporárias a Longo Prazo	0,00	0,00	Reservas de Lucros	0,00	0,00
Estoques a Longo Prazo	0,00	0,00	Demais Reservas	0,00	0,00
VPD Pagas Antecipadamente a Longo Prazo	0,00	0,00	Resultados Acumulados	150.228.498,45	144.284.292,48
<u>Investimentos</u>	0,00	0,00	Resultado do Exercício	4.424.666,06	3.724.019,94
Participações Permanentes	0,00	0,00	Resultado de Exercícios Anteriores	145.785.691,39	140.560.272,54
Participações Avaliadas pelo Método de Equivalência Patrimonial	0,00	0,00	Ajustes de Exercícios Anteriores	18.141,00	0,00
Participações Avaliadas pelo Método de Custo	0,00	0,00	Outros Resultados	0,00	0,00
Propriedades para Investimento	0,00	0,00	Ações/Cotas em Tesouraria	0,00	0,00
Demais Investimentos Permanentes	0,00	0,00	<b>TOTAL DO PATRIMÔNIO LÍQUIDO</b>	<b>150.228.498,45</b>	<b>144.284.292,48</b>
<u>Imobilizado</u>	147.007.513,72	142.683.037,62	<b>TOTAL DO PASSIVO E PATRIMÔNIO LÍQUIDO</b>	<b>156.036.321,89</b>	<b>148.975.994,24</b>
Bens Móveis	15.854.667,08	13.219.336,10			
Bens Imóveis	131.152.846,64	129.463.701,52			
<u>Intangível</u>	0,00	0,00			
Softwares	0,00	0,00			
Marcas, Direitos e Patentes Industriais	0,00	0,00			
Direito de Uso De Imóveis	0,00	0,00			
<b>TOTAL DO ATIVO</b>	<b>156.036.321,89</b>	<b>148.975.994,24</b>			

ATIVO FINANCEIRO	5.052.684,08	2.967.825,54	PASSIVO FINANCEIRO	5.221.941,35	4.466.051,77
ATIVO PERMANENTE	150.983.637,81	146.008.168,70	PASSIVO PERMANENTE	2.809.382,53	3.401.504,60
<b>SALDO PATRIMONIAL</b>				<b>148.004.998,01</b>	<b>141.108.437,87</b>



# TRIBUNAL DE CONTAS DO ESTADO DO PARANÁ

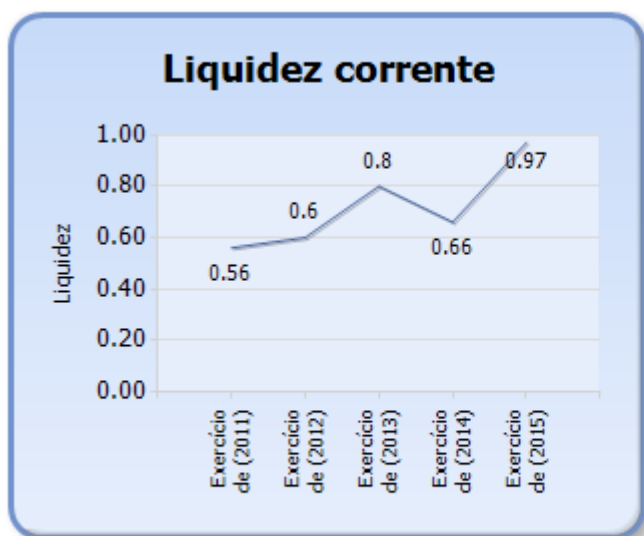
## Coordenadoria de Fiscalização Municipal

ESPECIFICAÇÃO	Exercício Atual	Exercício Anterior	ESPECIFICAÇÃO	Exercício Atual	Exercício Anterior
<b>Saldos dos Atos Potenciais Ativos</b>			<b>Saldos dos Atos Potenciais Passivos</b>		
Garantias e Contragarantias Recebidas a Executar	0,00	0,00	Garantias e Contragarantias Concedidas a Executar	0,00	0,00
Direitos Conveniados e Outros Instrumentos Congêneres a Receber	0,00	0,00	Obrigações Conveniadas e Outros Instrumentos Congêneres a Liberar	0,00	0,00
Direitos Contratuais a Executar	0,00	0,00	Obrigações Contratuais a Executar	0,00	0,00
Outros Atos Potenciais Ativos a Executar	1.625.762,68	1.625.762,68	Outros Atos Potenciais Passivos a Executar	0,00	0,00
<b>TOTAL</b>	<b>1.625.762,68</b>	<b>1.625.762,68</b>	<b>TOTAL</b>	<b>0,00</b>	<b>0,00</b>

Emitido pelo SIM-AM (Sistema de Informações Municipais - Acompanhamento Mensal) do TCE-PR.

### 4.2 - EVOLUÇÃO DAS DISPONIBILIDADES LÍQUIDAS (TODAS AS FONTES)

Período	Ativo Financeiro	Passivo Financeiro	Disponível	Liquidez Corrente
Exercício de (2011)	2.681.382,93	4.771.740,60	-2.090.357,67	0,56
Exercício de (2012)	4.084.521,17	6.767.779,39	-2.683.258,22	0,60
Exercício de (2013)	4.831.037,68	6.015.521,37	-1.184.483,69	0,80
Exercício de (2014)	2.967.825,54	4.466.051,77	-1.498.226,23	0,66
Exercício de (2015)	5.052.684,08	5.221.941,35	-169.257,27	0,97





# TRIBUNAL DE CONTAS DO ESTADO DO PARANÁ

## Coordenadoria de Fiscalização Municipal

### 4.3 - VARIAÇÕES PATRIMONIAIS

MUNICÍPIO DE CRUZEIRO DO OESTE  
DEMONSTRAÇÃO DAS VARIAÇÕES PATRIMONIAIS  
12/2015

VARIAÇÕES PATRIMONIAIS QUANTITATIVAS		
	Exercício Atual	Exercício Anterior
<b>VARIAÇÕES PATRIMONIAIS AUMENTATIVAS</b>	<b>49.051.181,46</b>	<b>45.704.499,99</b>
<b>Impostos, Taxas e Contribuições de Melhoria</b>	<b>6.752.189,40</b>	<b>5.857.214,33</b>
Impostos	3.762.354,18	3.665.404,06
Taxas	1.760.523,86	1.246.256,58
Contribuições de Melhoria	1.229.311,36	945.553,69
<b>Contribuições</b>	<b>999.318,58</b>	<b>984.363,98</b>
Contribuições Sociais	0,00	0,00
Contribuições de Intervenção do Domínio Econômico	0,00	0,00
Contribuição de Iluminação Pública	999.318,58	984.363,98
Contribuições de Interesse das Categorias Profissionais	0,00	0,00
<b>Exploração e Venda de Bens, Serviços e Direitos</b>	<b>5.560,50</b>	<b>6.522,07</b>
Venda de Mercadorias	0,00	0,00
Venda de Produtos	0,00	262,07
Exploração de Bens e Direitos e Prestação de Serviços	5.560,50	6.260,00
<b>Variações Patrimoniais Aumentativas Financeiras</b>	<b>992.795,56</b>	<b>986.034,44</b>
Juros e Encargos de Empréstimos e Financiamentos Concedidos	0,00	0,00
Juros e Encargos de Mora	257.717,52	328.974,06
Variações Monetárias e Cambiais	0,00	0,00
Descontos Financeiros Obtidos	0,00	0,00
Remuneração de Depósitos Bancários e Aplicações Financeiras	400.424,42	335.150,34
Outras Variações Patrimoniais Aumentativas – Financeiras	334.653,62	321.910,04
<b>Transferências e Delegações Recebidas</b>	<b>39.796.812,26</b>	<b>37.573.827,29</b>
Transferências Intragovernamentais	393.454,97	189.157,71
Transferências Intergovernamentais	39.403.357,29	37.384.669,58
Transferências das Instituições Privadas	0,00	0,00
Transferências das Instituições Multigovernamentais	0,00	0,00
Transferências de Consórcios Públicos	0,00	0,00
Transferências do Exterior	0,00	0,00
Delegações Recebidas	0,00	0,00
Transferências de Pessoas Físicas	0,00	0,00
<b>Valorização e Ganhos com Ativos</b>	<b>0,00</b>	<b>0,00</b>
Reavaliação de Ativos	0,00	0,00
Ganhos com Alienação	0,00	0,00
Ganhos com Incorporação de Ativos	0,00	0,00
Desincorporação de Passivos	0,00	0,00



# TRIBUNAL DE CONTAS DO ESTADO DO PARANÁ

## Coordenadoria de Fiscalização Municipal

Reversão de Redução ao Valor Recuperável	0,00	0,00
<b>Outras Variações Patrimoniais Aumentativas</b>	<b>504.505,16</b>	<b>296.537,88</b>
Variação Patrimonial Aumentativa a Classificar	0,00	0,00
Resultado Positivo de Participações	0,00	92,00
Reversão de Provisões e Ajustes de Perdas	0,00	0,00
Diversas Variações Patrimoniais Aumentativas	504.505,16	296.445,88

	Exercício Atual	Exercício Anterior
<b>VARIAÇÕES PATRIMONIAIS DIMINUTIVAS</b>	<b>45.099.829,51</b>	<b>41.892.830,01</b>
<b>Pessoal e Encargos</b>	<b>21.809.360,14</b>	<b>21.964.216,33</b>
Remuneração a Pessoal	18.111.328,71	18.288.140,34
Encargos Patronais	3.697.409,62	3.491.559,32
Benefícios a Pessoal	621,81	0,00
Custo de Pessoal e Encargos	0,00	0,00
Outras Variações Patrimoniais Diminutivas - Pessoal e Encargos	0,00	184.516,67

	Exercício Atual	Exercício Anterior
<b>Benefícios Previdenciários</b>	<b>0,00</b>	<b>0,00</b>
Aposentadorias e Reformas	0,00	0,00
Pensões	0,00	0,00
Outros Benefícios Previdenciários	0,00	0,00
<b>Benefícios Assistenciais</b>	<b>0,00</b>	<b>0,00</b>
Benefícios de Prestação Continuada	0,00	0,00
Benefícios Eventuais	0,00	0,00
Políticas Públicas de Transferência de Renda	0,00	0,00
Outros Benefícios Assistenciais	0,00	0,00
<b>Uso de Bens, Serviços e Consumo de Capital Fixo</b>	<b>19.113.150,56</b>	<b>16.791.811,71</b>
Uso de material de consumo	7.280.457,80	6.011.796,19
Serviços	11.832.692,76	10.780.015,52
Depreciação, Amortização e Exaustão	0,00	0,00
Custo de Materiais, Serviços e Consumo de Capital Fixo	0,00	0,00
<b>Variações Patrimoniais Diminutivas Financeiras</b>	<b>328.883,06</b>	<b>532.259,81</b>
Juros e Encargos de Empréstimos e Financiamentos Obtidos	38.591,25	53.927,31
Juros e Encargos de Mora	0,00	0,00
Variações Monetárias e Cambiais	0,00	0,00
Descontos Financeiros Concedidos	0,00	0,00
Outras Variações Patrimoniais Diminutivas Financeiras	290.291,81	478.332,50
<b>Transferências e Delegações Concedidas</b>	<b>2.568.726,06</b>	<b>2.168.173,88</b>
Transferências Intragovernamentais	2.134.814,70	1.855.418,47
Transferências Intergovernamentais	0,00	0,00
Transferências a Instituições Privadas	210.847,36	229.319,41



# TRIBUNAL DE CONTAS DO ESTADO DO PARANÁ

## Coordenadoria de Fiscalização Municipal

Transferências a Instituições Multigovernamentais	0,00	0,00
Transferências a Consórcios Públicos	223.064,00	83.436,00
Transferências ao Exterior	0,00	0,00
Execução Orçamentária Delegada	0,00	0,00
<b>Desvalorização e Perda de Ativos</b>	<b>0,00</b>	<b>0,00</b>
Redução a Valor Recuperável e Ajuste para Perdas	0,00	0,00
Perdas com Alienação	0,00	0,00
Perdas Involuntárias	0,00	0,00
Incorporação de Passivos	0,00	0,00
Desincorporação de Ativos	0,00	0,00
<b>Tributárias</b>	<b>424.050,56</b>	<b>433.398,28</b>
Impostos, Taxas e Contribuições de Melhoria	0,00	0,00
Contribuições	424.050,56	433.398,28
Custo com Tributos	0,00	0,00
<b>Outras Variações Patrimoniais Diminutivas</b>	<b>855.659,13</b>	<b>2.970,00</b>
Premiações	6.634,00	2.970,00
Resultado Negativo de Participações	0,00	0,00
Incentivos	0,00	0,00
Subvenções Econômicas	0,00	0,00
Participações e Contribuições	0,00	0,00
VPD de Constituição de Provisões	0,00	0,00
Custo de Outras VPD	0,00	0,00
Diversas Variações Patrimoniais Diminutivas	849.025,13	0,00
<b>RESULTADO PATRIMONIAL DO PERÍODO</b>	<b>3.951.351,95</b>	<b>3.811.669,98</b>

<b>VARIAÇÕES PATRIMONIAIS QUALITATIVAS (decorrentes da execução orçamentária)</b>		
	<b>Exercício Atual</b>	<b>Exercício Anterior</b>
Incorporação de Ativos	2.333.710,08	5.542.886,83
Desincorporação de Passivos	601.733,85	568.621,98
Incorporação de Passivos	0,00	29.262,28
Desincorporação de Ativos	1.007.517,31	0,00

Emitido pelo SIM-AM (Sistema de Informações Municipais - Acompanhamento Mensal) do TCE-PR.



# TRIBUNAL DE CONTAS DO ESTADO DO PARANÁ

## Coordenadoria de Fiscalização Municipal

### 5 - ASPECTOS FISCAIS - LEI DE RESPONSABILIDADE FISCAL

#### 5.1 - CUMPRIMENTO DOS DISPOSITIVOS DA L.R.F.

Artigo	Descrição da norma da LRF	Regular	Não Regular
9º, §4º	Demonstrar e avaliar o cumprimento das Metas Fiscais em Audiências Públicas.		
20, III	Limite da despesa total com pessoal por Poder.		
23, §3º, I, II e III	Ordenar ou promover a execução de medida para redução da despesa total com pessoal por Poder, em caso de excesso. Redução total passados dois quadrimestres.		
23, §3º, I, II e III	Ordenar ou promover a execução de medida para redução da despesa total com pessoal por Poder, em caso de excesso. Redução de 1/3 passado um quadrimestre.		
30, I	Limite da Dívida Consolidada.		
31	Ordenar ou promover a execução de medida para redução da dívida consolidada, em caso de excesso. Redução do total passados três quadrimestres.		
31	Ordenar ou promover a execução de medida para redução da dívida consolidada, em caso de excesso. Redução de 25% passado um quadrimestre.		
31, §1º, II	Obter resultado primário necessário para a recondução da Dívida Consolidada ao limite, quando excedido.		
52 e 53	Publicar o Relatório Resumido da Execução Orçamentária - Não foi publicado.		
54 e 55	Publicar o Relatório de Gestão Fiscal do Poder Executivo (Não foi publicado/Fora do Prazo).		

#### 5.2 - ALERTAS EMITIDOS REFERENTES ÀS ANÁLISES DO EXERCÍCIO DE 2015

Não foram emitidos alertas durante o exercício em análise.

#### 5.3 - DESPESAS COM PESSOAL

MÊS E ANO BASE	RECEITA CORRENTE LÍQUIDA	DESPESA COM PESSOAL	% GASTO	SITUAÇÃO
6/2014	39.931.226,58	19.096.472,63	47,82	Normal
12/2014	41.910.257,04	21.800.326,97	52,02	Alerta 95
6/2015	44.733.083,25	21.477.796,60	48,01	Normal
12/2015	47.002.011,72	22.132.484,09	47,09	Normal



# TRIBUNAL DE CONTAS DO ESTADO DO PARANÁ

## Coordenadoria de Fiscalização Municipal

### 5.4 - DIVIDA CONSOLIDADA

MÊS E ANO BASE	RECEITA CORRENTE LÍQUIDA	DÍVIDA CONSOLIDADA LÍQUIDA	% DA DCL	SITUAÇÃO
06/2014	39.931.226,58	0,00	0,00	Normal
12/2014	41.910.257,04	1.357.471,11	3,24	Normal
06/2015	44.733.083,25	556.119,00	1,24	Normal
12/2015	47.002.011,72	818.751,12	1,74	Normal

### 6 - GASTOS COM MANUTENÇÃO E DESENVOLVIMENTO DO ENSINO

#### 6.1 - DEMONSTRATIVO OBTIDO DO SISTEMA SIM-AM ENCAMINHADO PELO MUNICÍPIO

MUNICÍPIO DE CRUZEIRO DO OESTE  
RELATÓRIO RESUMIDO DA EXECUÇÃO ORÇAMENTÁRIA - CONSOLIDADO  
ORÇAMENTOS FISCAL E DA SEGURIDADE SOCIAL  
DEMONSTRATIVO DAS RECEITAS E DESPESAS COM MANUTENÇÃO E DESENVOLVIMENTO DO ENSINO -  
MDE  
01/2015 A 12/2015

R\$ 1,00

RECEITAS DO ENSINO				
RECEITA RESULTANTE DOS IMPOSTOS (caput do art. 212 da Constituição)	PREVISÃO INICIAL	PREVISÃO ATUALIZADA (a)	RECEITAS REALIZADAS	
			Até o Bimestre (b)	% (c) = (b/a)x100
1- RECEITA DE IMPOSTOS	4.851.084,45	4.958.084,45	3.754.912,09	75,73%
1.1- Receita Resultante do Imposto sobre a Propriedade Predial e Territorial Urbana - IPTU	1.430.580,50	1.537.580,50	1.092.025,94	71,02%
1.1.1- IPTU	1.108.390,50	1.215.390,50	885.503,09	72,86%
1.1.2- Multas, Juros de Mora e Outros Encargos do IPTU	9.790,00	9.790,00	10.586,88	108,14%
1.1.3- Dívida Ativa do IPTU	213.400,00	213.400,00	129.088,91	60,49%
1.1.4- Multas, Juros de Mora, Atualização Monetária e Outros Encargos da Dívida Ativa do IPTU	99.000,00	99.000,00	66.847,06	67,52%
1.1.5- (-) Deduções da Receita do IPTU	0,00	0,00	0,00	0,00%
1.2- Receita Resultante do Imposto sobre Transmissão Inter Vivos - ITBI	1.481.212,75	1.481.212,75	961.966,22	64,94%
1.2.1- ITBI	1.480.000,00	1.480.000,00	959.156,01	64,81%
1.2.2- Multas, Juros de Mora e Outros Encargos do ITBI	1.212,75	1.212,75	2.810,21	231,72%
1.2.3- Dívida Ativa do ITBI	0,00	0,00	0,00	0,00%
1.2.4- Multas, Juros de Mora, Atualização Monetária e Outros Encargos da Dívida Ativa do ITBI	0,00	0,00	0,00	0,00%
1.2.5- (-) Deduções da Receita do ITBI	0,00	0,00	0,00	0,00%
1.3- Receita Resultante do Imposto sobre Serviços de Qualquer Natureza - ISS	1.049.963,75	1.049.963,75	1.169.929,17	111,43%
1.3.1- ISS	997.700,00	997.700,00	1.142.159,59	114,48%
1.3.2- Multas, Juros de Mora e Outros Encargos do	6.063,75	6.063,75	12.062,72	198,93%



# TRIBUNAL DE CONTAS DO ESTADO DO PARANÁ

## Coordenadoria de Fiscalização Municipal

ISS				
1.3.3- Dívida Ativa do ISS	33.000,00	33.000,00	12.714,58	38,53%
1.3.4- Multas, Juros de Mora, Atualização Monetária e Outros Encargos da Dívida Ativa do ISS	13.200,00	13.200,00	2.992,28	22,67%
1.3.5- (-) Deduções da Receita do ISS	0,00	0,00	0,00	0,00%
1.4- Receita Resultante do Imposto de Renda Retido na Fonte - IRRF	889.327,45	889.327,45	530.990,76	59,71%
1.4.1- IRRF	889.327,45	889.327,45	530.990,76	59,71%
1.4.2- Multas, Juros de Mora e Outros Encargos do IRRF	0,00	0,00	0,00	0,00%
1.4.3- Dívida Ativa do IRRF	0,00	0,00	0,00	0,00%
1.4.4- Multas, Juros de Mora, Atualização Monetária e Outros Encargos da Dívida Ativa do IRRF	0,00	0,00	0,00	0,00%
1.4.5- (-) Deduções da Receita do IRRF	0,00	0,00	0,00	0,00%
1.5- Receita Resultante do Imposto Territorial Rural - ITR (CF, art. 153, §4º, inciso III)	0,00	0,00	0,00	0,00%
1.5.1- ITR	0,00	0,00	0,00	0,00%
1.5.2- Multas, Juros de Mora e Outros Encargos do ITR	0,00	0,00	0,00	0,00%
1.5.3- Dívida Ativa do ITR	0,00	0,00	0,00	0,00%
1.5.4- Multas, Juros de Mora, Atualização Monetária e Outros Encargos da Dívida Ativa do ITR	0,00	0,00	0,00	0,00%
1.5.5- (-) Deduções da Receita do ITR	0,00	0,00	0,00	0,00%
2- RECEITA DE TRANSFERÊNCIAS CONSTITUCIONAIS E LEGAIS	29.350.000,00	29.350.000,00	28.717.389,74	97,84%
2.1- Cota-Parte FPM	17.050.000,00	17.050.000,00	15.618.697,03	91,61%
2.1.1- Parcela referente à CF, art. 159, I, alínea b	16.500.000,00	16.500.000,00	14.816.175,22	89,80%
2.1.2- Parcela referente à CF, art. 159, I, alínea d e alínea e	550.000,00	550.000,00	802.521,81	145,91%
2.2- Cota-Parte ICMS	9.000.000,00	9.000.000,00	9.786.418,11	108,74%
2.3- ICMS-Desoneração - L.C. nº87/1996	250.000,00	250.000,00	76.560,71	30,62%
2.4- Cota-Parte IPI-Exportação	300.000,00	300.000,00	146.324,68	48,77%
2.5- Cota-Parte ITR	250.000,00	250.000,00	1.026.258,73	410,50%
2.6- Cota-Parte IPVA	2.500.000,00	2.500.000,00	2.063.130,48	82,53%
2.7- Cota-Parte IOF-Ouro	0,00	0,00	0,00	0,00%
3- TOTAL DA RECEITA DE IMPOSTOS (1 + 2)	34.201.084,45	34.308.084,45	32.472.301,83	94,65%

RECEITAS ADICIONAIS PARA FINANCIAMENTO DO ENSINO	PREVISÃO INICIAL	PREVISÃO ATUALIZADA (a)	RECEITAS REALIZADAS	
			Até o Bimestre (b)	% (c) = (b/a)x100
4- RECEITA DA APLICAÇÃO FINANCEIRA DE OUTROS RECURSOS DE IMPOSTOS VINCULADOS AO ENSINO	21.829,50	21.829,50	10.178,80	46,63%
5- RECEITA DE TRANSFERÊNCIAS DO FNDE	982.086,58	982.108,02	1.307.625,44	133,14%
5.1- Transferências do Salário-Educação	592.298,00	592.298,00	621.949,89	105,01%
5.2- Outras Transferências do FNDE	378.986,58	378.986,58	665.170,31	175,51%
5.3- Aplicação Financeira dos Recursos do FNDE	10.802,00	10.823,44	20.505,24	189,45%
6- RECEITA DE TRANSFERÊNCIAS DE CONVÊNIOS	319.000,00	352.229,14	281.190,83	79,83%
6.1- Transferências de Convênios	319.000,00	345.416,06	250.596,50	72,55%
6.2- Aplicação Financeira dos Recursos de Convênios	0,00	6.813,08	30.594,33	449,05%
7- RECEITA DE OPERAÇÕES DE CRÉDITO	0,00	0,00	0,00	0,00%
8- OUTRAS RECEITAS PARA	0,00	0,00	0,00	0,00%



# TRIBUNAL DE CONTAS DO ESTADO DO PARANÁ

## Coordenadoria de Fiscalização Municipal

FINANCIAMENTO DO ENSINO				
9- TOTAL DAS RECEITAS ADICIONAIS PARA FINANCIAMENTO DO ENSINO (4 + 5 + 6 + 7 + 8)	1.322.916,08	1.356.166,66	1.598.995,07	117,91%

FUNDEB				
RECEITAS DO FUNDEB	PREVISÃO INICIAL	PREVISÃO ATUALIZADA (a)	RECEITAS REALIZADAS	
			Até o Bimestre (b)	% (c) = (b/a)x100
10- RECEITAS DESTINADAS AO FUNDEB	5.760.000,00	5.760.000,00	5.582.881,44	96,93%
10.1- Cota-Parte FPM Destinada ao FUNDEB - (20% de 2.1.1)	3.300.000,00	3.300.000,00	2.963.143,09	89,79%
10.2- Cota-Parte ICMS Destinada ao FUNDEB - (20% de 2.2)	1.800.000,00	1.800.000,00	1.957.283,41	108,74%
10.3- ICMS-Desoneração Destinada ao FUNDEB - (20% de 2.3)	50.000,00	50.000,00	15.312,12	30,62%
10.4- Cota-Parte IPI-Exportação Destinada ao FUNDEB - (20% de 2.4)	60.000,00	60.000,00	29.265,06	48,78%
10.5- Cota-Parte ITR ou ITR Arrecadados Destinados ao FUNDEB - (20% de (1.5 + 2.5))	50.000,00	50.000,00	205.251,62	410,50%
10.6- Cota-Parte IPVA Destinada ao FUNDEB - (20% de 2.6)	500.000,00	500.000,00	412.626,14	82,53%
11- RECEITAS RECEBIDAS DO FUNDEB	7.382.482,73	7.382.482,73	6.717.714,37	91,00%
11.1- Transferências de Recursos do FUNDEB	7.364.291,48	7.364.291,48	6.668.679,94	90,55%
11.2- Complementação da União ao FUNDEB	0,00	0,00	0,00	0,00%
11.3- Receita de Aplicação Financeira dos Recursos do FUNDEB	18.191,25	18.191,25	49.034,43	269,55%
12- RESULTADO LÍQUIDO DAS TRANSFERÊNCIAS DO FUNDEB (11.1 - 10)	1.604.291,48	1.604.291,48	1.085.798,50	67,68%
[SE RESULTADO LÍQUIDO DA TRANSFERÊNCIA (12) > 0] = ACRÉSCIMO RESULTANTE DAS TRANSFERÊNCIAS DO FUNDEB	1.604.291,48	1.604.291,48	1.085.798,50	67,68%
[SE RESULTADO LÍQUIDO DA TRANSFERÊNCIA (12) < 0] = DECRÉSCIMO RESULTANTE DAS TRANSFERÊNCIAS DO FUNDEB	0,00	0,00	0,00	0,00%

DESPESAS DO FUNDEB	DOTAÇÃO INICIAL	DOTAÇÃO ATUALIZADA (d)	DESPESAS EMPENHADA		DESPESAS LIQUIDADAS		INSCRITAS EM RESTOS A PAGAR NÃO PROCESSADOS (i)
			Até o Bimestre (e)	% (f) = (e/d)x100	Até o Bimestre (g)	% (h) = (g/d)x100	
13- PAGAMENTO DOS PROFISSIONAIS DO MAGISTÉRIO	6.639.897,21	6.639.897,21	6.112.912,23	92,06%	6.112.912,23	92,06%	0,00
13.1- Com Educação Infantil	3.562.900,00	1.227.900,00	733.998,71	59,78%	733.998,71	59,78%	0,00
13.2- Com Ensino Fundamental	3.076.997,21	5.411.997,21	5.378.913,52	99,39%	5.378.913,52	99,39%	0,00
14- OUTRAS DESPESAS	957.918,13	957.918,13	318.082,92	33,21%	318.082,92	33,21%	0,00
14.1- Com Educação Infantil	0,00	0,00	0,00	0,00%	0,00	0,00%	0,00
14.2- Com Ensino Fundamental	957.918,13	957.918,13	318.082,92	33,21%	318.082,92	33,21%	0,00
15- TOTAL DAS DESPESAS DO FUNDEB (13 + 14)	7.597.815,34	7.597.815,34	6.430.995,15	84,64%	6.430.995,15	84,64%	0,00



# TRIBUNAL DE CONTAS DO ESTADO DO PARANÁ

## Coordenadoria de Fiscalização Municipal

DEDUÇÕES PARA FINS DE LIMITE DO FUNDEB PARA PAGAMENTO DOS PROFISSIONAIS DO MAGISTÉRIO	VALOR
16- RESTOS A PAGAR INSCRITOS NO EXERCÍCIO SEM DISPONIBILIDADE FINANCEIRA DE RECURSOS DO FUNDEB	0,00
17- DESPESAS CUSTEADAS COM O SUPERÁVIT FINANCEIRO, DO EXERCÍCIO ANTERIOR, DO FUNDEB	78.956,33
18- TOTAL DAS DEDUÇÕES CONSIDERADAS PARA FINS DE LIMITE DO FUNDEB (16 + 17)	78.956,33
19- MÍNIMO DE 60% DO FUNDEB NA REMUNERAÇÃO DO MAGISTÉRIO COM EDUCAÇÃO INFANTIL E ENSINO FUNDAMENTAL1 $((13 - 18) / (11) \times 100) \%$	89,82

CONTROLE DA UTILIZAÇÃO DE RECURSOS NO EXERCÍCIO SUBSEQUENTE	VALOR
20 - RECURSOS RECEBIDOS DO FUNDEB EM <EXERCÍCIO ANTERIOR> QUE NÃO FORAM UTILIZADOS	82.558,24
21 - DESPESAS CUSTEADAS COM O SALDO DO ITEM 20 ATÉ O 1º TRIMESTRE DE <EXERCÍCIO>	82.558,24

MANUTENÇÃO E DESENVOLVIMENTO DO ENSINO - DESPESAS CUSTEADAS COM A RECEITA RESULTANTE DE IMPOSTOS E RECURSOS DO FUNDEB				
RECEITAS COM AÇÕES TÍPICAS DE MDE	PREVISÃO INICIAL	PREVISÃO ATUALIZADA (a)	RECEITAS REALIZADAS	
			Até o Bimestre (b)	% (c) = (b/a)x100
22- IMPOSTOS E TRANSFERÊNCIAS DESTINADAS À MDE (25% de 3)	8.550.271,11	8.577.021,11	8.118.075,46	94,65%

DESPESAS COM AÇÕES TÍPICAS DE MDE	DOTAÇÃO INICIAL	DOTAÇÃO ATUALIZADA (d)	DESPESAS EMPENHADA		DESPESAS LIQUIDADAS		INSCRITAS EM RESTOS A PAGAR NÃO PROCESSADOS (i)
			Até o Bimestre (e)	% (f) = (e/d)x100	Até o Bimestre (g)	% (h) = (g/d)x100	
23- EDUCAÇÃO INFANTIL	4.814.953,49	2.587.853,49	2.078.690,16	80,32%	2.060.132,14	80,32%	18.558,02
23.1- Despesas Custeadas com Recursos do FUNDEB	3.562.900,00	1.227.900,00	733.998,71	59,78%	733.998,71	59,78%	0,00
23.2- Despesas Custeadas com Outros Recursos de Impostos	1.252.053,49	1.359.953,49	1.344.691,45	98,88%	1.326.133,43	98,88%	18.558,02
24- ENSINO FUNDAMENTAL	6.842.238,03	10.010.338,03	8.349.059,84	83,40%	8.335.052,19	83,40%	14.007,65
24.1- Despesas Custeadas com Recursos do FUNDEB	4.034.915,34	6.369.915,34	5.696.996,44	89,44%	5.696.996,44	89,44%	0,00
24.2- Despesas Custeadas com Outros Recursos de Impostos	2.807.322,69	3.640.422,69	2.917.313,14	80,14%	2.889.297,83	80,14%	28.015,31
24.9- (-) Dedução de Despesas indevidamente contabilizadas	0,00	0,00	- 265.249,74	0,00%	- 251.242,08	0,00%	- 14.007,66
25- ENSINO MÉDIO	0,00	0,00	0,00	0,00%	0,00	0,00%	0,00
26- ENSINO SUPERIOR	428.887,25	305.587,25	96.264,42	31,50%	96.129,42	31,50%	135,00
27- ENSINO PROFISSIONAL NÃO INTEGRADO AO ENSINO REGULAR	0,00	0,00	0,00	0,00%	0,00	0,00%	0,00
28- OUTRAS	0,00	0,00	0,00	0,00%	0,00	0,00%	0,00
29- TOTAL DAS DESPESAS COM AÇÕES TÍPICAS DE MDE (23 + 24 + 25 + 26 + 27 + 28)	12.086.078,77	12.903.778,77	10.524.014,42	81,56%	10.491.313,75	81,56%	32.700,67

DEDUÇÕES CONSIDERADAS PARA FINS DE LIMITE CONSTITUCIONAL	VALOR
30- RESULTADO LÍQUIDO DAS TRANSFERÊNCIAS DO FUNDEB = (12)	1.085.798,50
31- AJUSTE DAS DESPESAS CUSTEADAS COM GANHO/SUPERÁVIT/RECEITA APLICAÇÃO FINANCEIRA DO FUNDEB	- 369.277,46
32- RECEITA DE APLICAÇÃO FINANCEIRA DOS RECURSOS DO FUNDEB ATÉ O BIMESTRE = (50 h)	49.034,43



# TRIBUNAL DE CONTAS DO ESTADO DO PARANÁ

## Coordenadoria de Fiscalização Municipal

33- DESPESAS CUSTEADAS COM O SUPERÁVIT FINANCEIRO, DO EXERCÍCIO ANTERIOR, DO FUNDEB	82.558,24
34- DESPESAS CUSTEADAS COM O SUPERÁVIT FINANCEIRO, DO EXERCÍCIO ANTERIOR, DE OUTROS RECURSOS DE IMPOSTOS	129.470,79
35- RESTOS A PAGAR INSCRITOS NO EXERCÍCIO SEM DISPONIBILIDADE FINANCEIRA DE RECURSOS DE IMPOSTOS VINCULADOS AO ENSINO	0,00
36- CANCELAMENTO, NO EXERCÍCIO, DE RESTOS A PAGAR INSCRITOS COM DISPONIBILIDADE FINANCEIRA DE RECURSOS DE IMPOSTOS VINCULADOS AO ENSINO = (46 g)	11.138,25
37- TOTAL DAS DEDUÇÕES CONSIDERADAS PARA FINS DE LIMITE CONSTITUCIONAL (30 + 31 + 32 + 33 + 34 + 35 + 36)	988.722,75
38- TOTAL DAS DESPESAS PARA FINS DE LIMITE ((23 + 24) - (37))	9.439.027,25
39- MÍNIMO DE 25% DAS RECEITAS RESULTANTES DE IMPOSTOS EM MDE5 ((38) / (3) x 100) %	29,07

OUTRAS DESPESAS CUSTEADAS COM RECEITAS ADICIONAIS PARA FINANCIAMENTO DO ENSINO	DOTAÇÃO INICIAL	DOTAÇÃO ATUALIZADA (d)	DESPESAS EMPENHADA		DESPESAS LIQUIDADAS		INSCRITAS EM RESTOS A PAGAR NÃO PROCESSADOS (i)
			Até o Bimestre (e)	% (f) = (e/d)x100	Até o Bimestre (g)	% (h) = (g/d)x100	
40- DESPESAS CUSTEADAS COM A APLICAÇÃO FINANCEIRA DE OUTROS RECURSOS DE IMPOSTOS VINCULADOS AO ENSINO	0,00	0,00	0,00	0,00%	0,00	0,00%	0,00
41- DESPESAS CUSTEADAS COM A CONTRIBUIÇÃO SOCIAL DO SALÁRIO-EDUCAÇÃO	602.000,00	602.000,00	571.614,59	9,495,00%	571.614,59	94,95%	0,00
42- DESPESAS CUSTEADAS COM OPERAÇÕES DE CRÉDITO	0,00	0,00	0,00	0,00%	0,00	0,00%	0,00
43- DESPESAS CUSTEADAS COM OUTRAS RECEITAS PARA FINANCIAMENTO DO ENSINO	699.641,04	838.964,22	763.253,33	9,098,00%	714.201,11	90,98%	49.052,22
44- TOTAL DAS OUTRAS DESPESAS CUSTEADAS COM RECEITAS ADICIONAIS PARA FINANCIAMENTO DO ENSINO (40 + 41 + 42 + 43)	1.301.641,04	1.440.964,22	1.334.867,92	9,264,00%	1.285.815,70	92,64%	49.052,22
45- TOTAL GERAL DAS DESPESAS COM MDE (29 + 44)	13.387.719,81	14.344.742,99	11.858.882,34	8,267,00%	11.777.129,45	82,67%	81.752,89

RESTOS A PAGAR INSCRITOS COM DISPONIBILIDADE FINANCEIRA DE RECURSOS DE IMPOSTOS VINCULADOS AO ENSINO	SALDO ATÉ O BIMESTRE	CANCELADOS EM 2015 (g)
46- RESTOS A PAGAR DE DESPESAS COM MDE	725.628,41	11138,25

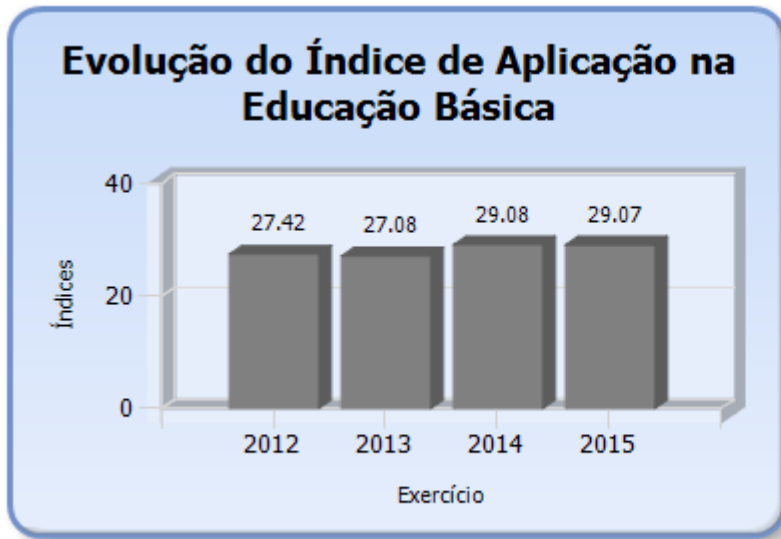
FLUXO FINANCEIRO DOS RECURSOS	FUNDEB (b)
47- SALDO FINANCEIRO EM 31 DE DEZEMBRO DE <EXERCÍCIO ANTERIOR>	138.680,78
48- (+) INGRESSO DE RECURSOS ATÉ O BIMESTRE	6.668.679,94
49- (-) PAGAMENTOS EFETUADOS ATÉ O BIMESTRE	6.043.087,08
50- (+) RECEITA DE APLICAÇÃO FINANCEIRA DOS RECURSOS ATÉ O BIMESTRE	49.034,43
51- (=) SALDO FINANCEIRO NO EXERCÍCIO ATUAL	813.308,07

Emitido pelo SIM-AM (Sistema de Informações Municipais - Acompanhamento Mensal) do TCE-PR.



# TRIBUNAL DE CONTAS DO ESTADO DO PARANÁ

Coordenadoria de Fiscalização Municipal



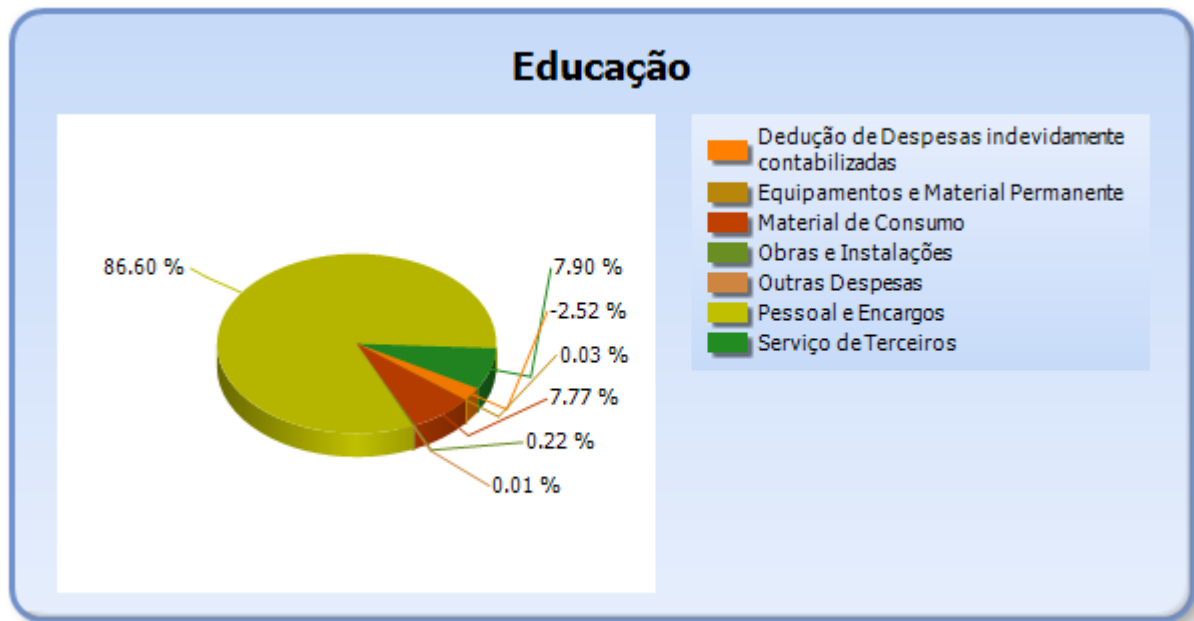
## 6.2 - DETALHAMENTO DA DESPESA COM ENSINO POR NATUREZA

NATUREZA DA DESPESA	VALOR
CORRENTES	10.762.518,41
Pessoal e Encargos	9.113.471,85
Material de Consumo	817.283,92
Serviço de Terceiros	830.982,64
Outras Despesas	780,00
DE CAPITAL	26.745,75
Equipamentos e Material Permanente	3.642,00
Obras e Instalações	23.103,75
Dedução de Despesas indevidamente contabilizadas	-265.249,74
TOTAL	10.524.014,42



# TRIBUNAL DE CONTAS DO ESTADO DO PARANÁ

## Coordenadoria de Fiscalização Municipal



### 6.3 - DETALHAMENTO DA DESPESA COM ENSINO POR PROJETOS E ATIVIDADES

CÓDIGO	NOME DO PROJETO/ATIVIDADE	FIXAÇÃO	EXECUÇÃO	DIFERENÇA
1006	OBRAS DE AMPLIACAO E REFORMAS DE PREDIOS ESCOLARES	24.255,00	23.103,75	1.151,25
2058	MANUTENCAO E ENCARGOS COM A SECRETARIA DE EDUCACÃO	303.082,25	212.434,94	90.647,31
2059	MANUTENCAO E ENCARGOS COM ENSINO REGULAR	2.397.293,19	2.022.399,56	374.893,63
2061	MANUTENCAO E ENCARGOS COM O TRANSPORTE ESCOLAR	706.346,75	540.548,98	165.797,77
2057	MANUTENCAO E ENC. COM OS REPASSES DO PROGR. MERENDA ESCOLAR	146.382,50	72.347,55	74.034,95
2063	MANUTENCAO E ENCARGOS COM UAB - ENSINO UNIVERSITÁRIO	305.587,25	96.264,42	209.322,83
2064	MANUTENCAO E ENCARGOS COM O CENTRO DE EDUCACAO INFANTIL 'OCA'	1.359.953,49	1.344.691,45	15.262,04
2081	MANUTENCAO E ENCARGOS COM EDUCACAO DE JOVENS E ADULTOS	32.744,25	23.050,80	9.693,45
2056	MANUTENCAO E ENCARGOS COM EDUCACAO ESPECIAL	30.318,75	23.427,56	6.891,19
2065	MANUTENCAO E ENCARGOS COM ENSINO REGULAR (FUNDEB 60%)	5.411.997,21	5.378.913,52	33.083,69
2067	MANUTENCAO E ENCARGOS COM ENSINO REGULAR (FUNDEB 40%)	830.716,88	318.082,92	512.633,96
2068	MANUTENCAO E ENCARGOS COM O	127.201,25	0,00	127.201,25



# TRIBUNAL DE CONTAS DO ESTADO DO PARANÁ

## Coordenadoria de Fiscalização Municipal

	TRANSPORTE ESCOLAR (FUNDEB 40)			
2066	MANUTENÇÃO E ENCARGOS COM EDUCAÇÃO INFANTIL (FUNDEB 60%)	1.227.900,00	733.998,71	493.901,29
	Dedução de Despesas indevidamente contabilizadas	0,00	-265.249,74	265.249,74
	TOTAL	12.903.778,77	10.524.014,42	2.379.764,35

### 6.4 - REMUNERAÇÃO DO MAGISTÉRIO - FUNDEB

ESPECIFICAÇÃO	VALOR
APLICAÇÃO DOS RECURSOS DO FUNDEB NA REMUNERAÇÃO DO MAGISTÉRIO	
1 - RECEITAS DE TRANSFERÊNCIAS DO FUNDEB	6.717.714,37
2 - PAGAMENTO DOS PROFISSIONAIS DO MAGISTÉRIO	6.112.912,23
3 - RESTOS A PAGAR SEM COBERTURA FINANCEIRA	0,00
4 - SUPERAVIT FINANCEIRO	78.956,33
5 - TOTAL DAS DEDUÇÕES PARA FINS DE APLICAÇÃO DO FUNDEB (3+4)	78.956,33
6 - PERCENTUAL DE APLICAÇÃO DOS RECURSOS DO FUNDEB NA REMUNERAÇÃO DO MAGISTÉRIO [(2-5)/1]	89,82

### 7 - DESPESAS REALIZADAS COM SAÚDE (E.C. 29/2000)

#### 7.1 - DEMONSTRATIVO DO SISTEMA SIM-AM ENVIADO PELO MUNICÍPIO

MUNICÍPIO DE CRUZEIRO DO OESTE  
RELATÓRIO RESUMIDO DA EXECUÇÃO ORÇAMENTÁRIA - CONSOLIDADO  
ORÇAMENTOS FISCAL E DA SEGURIDADE SOCIAL  
DEMONSTRATIVO DAS RECEITAS E DESPESAS COM AÇÕES E SERVIÇOS PÚBLICOS DE SAÚDE  
01/2015 A 12/2015

RREO - ANEXO 12 (LC, 141/2012, art. 35)

R\$ 1,00

RECEITAS PARA APURAÇÃO DA APLICAÇÃO EM AÇÕES E SERVIÇOS PÚBLICOS DE SAÚDE	PREVISÃO INICIAL	PREVISÃO ATUALIZADA (a)	RECEITAS REALIZADAS	
			Até o Bimestre (b)	% (b/a) x 100
RECEITA DE IMPOSTOS LÍQUIDA (1)	4.851.084,45	4.958.084,45	3.754.912,09	75,73%
Imposto Predial e Territorial Urbano - IPTU	1.108.390,50	1.215.390,50	885.503,09	72,86%
Imposto sobre Transmissão de Bens Intervivos - ITBI	1.480.000,00	1.480.000,00	959.156,01	64,81%
Imposto sobre Serviços de Qualquer Natureza - ISS	997.700,00	997.700,00	1.142.159,59	114,48%
Imposto de Renda Retido na Fonte - IRRF	889.327,45	889.327,45	530.990,76	59,71%
Multas, Juros de Mora e Outros Encargos	17.066,50	17.066,50	25.459,81	149,18%



# TRIBUNAL DE CONTAS DO ESTADO DO PARANÁ

## Coordenadoria de Fiscalização Municipal

dos Impostos				
Dívida Ativa dos Impostos	246.400,00	246.400,00	141.803,49	57,55%
Multas, Juros de Mora e Outros Encargos da Dívida Ativa	112.200,00	112.200,00	69.839,34	62,25%
RECEITA DE TRANSFERÊNCIAS CONSTITUCIONAIS E LEGAIS (II)	28.800.000,00	28.800.000,00	27.914.867,93	96,93%
Cota-Parte FPM	16.500.000,00	16.500.000,00	14.816.175,22	89,80%
Cota-Parte ITR	250.000,00	250.000,00	1.026.258,73	410,50%
Cota-Parte IPVA	2.500.000,00	2.500.000,00	2.063.130,48	82,53%
Cota-Parte ICMS	9.000.000,00	9.000.000,00	9.786.418,11	108,74%
Cota-Parte IPI-Exportação	300.000,00	300.000,00	146.324,68	48,77%
Compensações Financeiras Provenientes de Impostos e Transferências Constitucionais	250.000,00	250.000,00	76.560,71	30,62%
Desoneração ICMS (LC 87/96)	250.000,00	250.000,00	76.560,71	30,62%
Outras	0,00	0,00	0,00	0,00%
TOTAL DAS RECEITAS PARA APURAÇÃO DA APLICAÇÃO EM AÇÕES E SERVIÇOS PÚBLICOS DE SAÚDE (III) = I + II	33.651.084,45	33.758.084,45	31.669.780,02	93,81%

RECEITAS ADICIONAIS PARA FINANCIAMENTO DA SAÚDE	PREVISÃO INICIAL	PREVISÃO ATUALIZADA (c)	RECEITAS REALIZADAS	
			Até o Bimestre (d)	% (d/c) x 100
TRANSFERÊNCIA DE RECURSOS DO SISTEMA ÚNICO DE SAÚDE-SUS	4.727.769,75	7.197.539,07	7.224.506,07	100,37%
Provenientes da União	4.689.300,00	6.789.300,00	5.607.607,84	82,59%
Provenientes dos Estados	0,00	369.769,32	1.537.624,09	415,83%
Provenientes de Outros Municípios	0,00	0,00	0,00	0,00%
Outras Receitas do SUS	38.469,75	38.469,75	79.274,14	206,07%
TRANSFERÊNCIAS VOLUNTÁRIAS	50.000,00	50.187,98	187,98	0,37%
RECEITAS DE OPERAÇÕES DE CRÉDITO VINCULADAS À SAÚDE	0,00	0,00	0,00	0,00%
OUTRAS RECEITAS PARA FINANCIAMENTO DA SAÚDE	26.680,50	26.680,50	14.775,10	55,38%
TOTAL RECEITAS ADICIONAIS PARA FINANCIAMENTO DA SAÚDE	4.804.450,25	7.274.407,55	7.239.469,15	99,52%

DESPESAS COM SAÚDE (Por Grupo de Natureza da Despesa)	DOTAÇÃO INICIAL	DOTAÇÃO ATUALIZADA (e)	DESPESAS EMPENHADAS		DESPESAS LIQUIDADAS		Inscritas em Restos a Pagar não Processados
			Até o Bimestre (f)	% (f/e) x 100	Até o Bimestre (g)	% (g/e) x 100	
DESPESAS CORRENTES	14.966.117,66	17.485.478,98	15.372.414,49	87,92%	14.957.133,87	85,54%	415.280,62
Pessoal e Encargos Sociais	6.066.336,19	6.833.536,19	6.316.576,87	92,43%	6.316.576,87	92,43%	0,00
Juros e Encargos da Dívida	0,00	0,00	0,00	0,00%	0,00	0,00%	0,00



# TRIBUNAL DE CONTAS DO ESTADO DO PARANÁ

## Coordenadoria de Fiscalização Municipal

Outras Despesas Correntes	8.899.781,47	10.651.942,79	9.055.837,62	85,02%	8.640.557,00	81,12%	415.280,62
DESPESAS DE CAPITAL	117.004,70	625.812,70	441.683,32	70,58%	157.958,52	25,24%	283.724,80
Investimentos	117.004,70	625.812,70	441.683,32	70,58%	157.958,52	25,24%	283.724,80
Inversões Financeiras	0,00	0,00	0,00	0,00%	0,00	0,00%	0,00
Amortização da Dívida	0,00	0,00	0,00	0,00%	0,00	0,00%	0,00
TOTAL DAS DESPESAS COM SAÚDE (IV)	15.083.122,36	18.111.291,68	15.814.097,81	87,32%	15.115.092,39	83,46%	699.005,42

DESPESAS COM SAÚDE NÃO COMPUTADAS PARA FINS DE APURAÇÃO DO PERCENTUAL MÍNIMO	DOTAÇÃO INICIAL	DOTAÇÃO ATUALIZADA (e)	DESPESAS EMPENHADAS		DESPESAS LIQUIDADAS		Inscritas em Restos a Pagar não Processados
			Até o Bimestre (f)	% (f/e) x 100	Até o Bimestre (g)	% (g/e) x 100	
DESPESAS COM INATIVOS E PENSIONISTAS	20.053,00	13.853,00	576,40	0,00%	576,40	0,00%	0,00
DESPESA COM ASSISTÊNCIA À SAÚDE QUE NÃO ATENDE AO PRINCÍPIO DE ACESSO UNIVERSAL	0,00	0,00	0,00	0,00%	0,00	0,00%	0,00
DESPESAS CUSTEADAS COM OUTROS RECURSOS	4.808.729,13	7.764.698,45	6.524.216,31	41,26%	6.200.790,29	41,02%	323.426,02
Recursos de Transferência do Sistema Único de Saúde - SUS	4.808.729,13	7.764.698,45	6.524.216,31	41,26%	6.200.790,29	41,02%	323.426,02
Recursos de Operações de Crédito	0,00	0,00	0,00	0,00%	0,00	0,00%	0,00
Outros Recursos	0,00	0,00	0,00	0,00%	0,00	0,00%	0,00
OUTRAS AÇÕES E SERVIÇOS NÃO COMPUTADOS	0,00	0,00	29.714,78	0,19%	29.714,78	0,20%	0,00
RESTOS/CONTAS A PAGAR INSCRITOS NO EXERCÍCIO SEM DISPONIBILIDADE FINANCEIRA	0,00	0,00	76.017,81	0,48%	76.017,81	0,50%	0,00
DESPESAS CUSTEADAS COM DISPONIBILIDADE DE CAIXA VINCULADA AOS RESTOS A PAGAR CANCELADOS	0,00	0,00	52.718,25	0,33%	52.718,25	0,35%	0,00
DESPESAS CUSTEADAS COM RECURSOS VINCULADOS À PARCELA DO PERCENTUAL MÍNIMO QUE NÃO FOI APLICADA EM AÇÕES E SERVIÇOS DE SAÚDE EM EXERCÍCIOS ANTERIORES	0,00	0,00	0,00	0,00%	0,00	0,00%	0,00
SUPERÁVIT FINANCEIRO DE EXERCÍCIO ANTERIOR NÃO APLICADO EM AÇÕES E SERVIÇOS PÚBLICOS DE SAÚDE	0,00	0,00	0,00	0,00%	0,00	0,00%	0,00
TOTAL DAS DESPESAS COM AÇÕES E SERVIÇOS PÚBLICOS DE SAÚDE NÃO COMPUTADAS (V)	0,00	0,00	6.683.243,55	42,26%	6.359.817,53	42,08%	323.426,02
TOTAL DAS DESPESAS COM AÇÕES E SERVIÇOS PÚBLICOS DE SAÚDE (VI) = (IV - V)	0,00	0,00	9.130.854,26	57,74%	8.755.274,86	57,92%	375.579,40



# TRIBUNAL DE CONTAS DO ESTADO DO PARANÁ

## Coordenadoria de Fiscalização Municipal

PERCENTUAL DE APLICAÇÃO EM AÇÕES E SERVIÇOS PÚBLICOS DE SAÚDE SOBRE A RECEITA DE IMPOSTOS LÍQUIDA E TRANSFERÊNCIAS CONSTITUCIONAIS E LEGAIS (VII%) = (VI / IIIb x 100) - LIMITE CONSTITUCIONAL 15%	28,83
--	-------

VALOR REFERENTE À DIFERENÇA ENTRE O VALOR EXECUTADO E O LIMITE MÍNIMO CONSTITUCIONAL [(IIIb * 15%) - VI]	4.380.387,26
--	--------------

EXECUÇÃO DE RESTOS A PAGAR NÃO PROCESSADOS INSCRITOS COM DISPONIBILIDADE DE CAIXA	INSCRITOS	CANCELADOS/PRESCRITOS	PAGOS	A PAGAR	PARCELA CONSIDERADA NO LIMITE
Inscritos em 2015	320.989,63	0,00	0,00	0,00	0,00

CONTROLE DOS RESTOS A PAGAR CANCELADOS OU PRESCRITOS PARA FINS DE APLICAÇÃO DA DISPONIBILIDADE DE CAIXA CONFORME ARTIGO 24, §1º e 2º	RESTOS A PAGAR CANCELADOS OU PRESCRITOS		
	Saldo Inicial	Despesas custeadas no exercício de referência (j)	Saldo Final (Não Aplicado)
Restos a Pagar Cancelados ou Prescritos em 2015	0,00	52.718,25	- 52.718,25

CONTROLE DO VALOR REFERENTE AO PERCENTUAL MÍNIMO NÃO CUMPRIDO EM EXERCÍCIOS ANTERIORES PARA FINS DE APLICAÇÃO DOS RECURSOS VINCULADOS CONFORME ARTIGOS 25 E 26	LIMITE NÃO CUMPRIDO		
	Saldo Inicial	Despesas custeadas no exercício de referência (k)	Saldo Final (Não Aplicado)
Diferença de limite não cumprido em 2015	0,00	0,00	0,00

DESPESAS COM SAÚDE (Por Subfunção)	DOTAÇÃO INICIAL	DOTAÇÃO ATUALIZADA (e)	DESPESAS EMPENHADAS		DESPESAS EXECUTADAS		Inscritas em Restos a Pagar não Processados
			Até o Bimestre (l)	% (l/total l) x 100	Até o Bimestre (m)	% (m/total m) x 100	
Atenção Básica	11.953.161,19	12.690.561,19	10.832.462,56	68,50%	10.413.607,34	85,36%	418.855,22
Assistência Hospitalar e Ambulatorial	2.683.801,29	4.673.501,29	4.365.083,24	27,60%	4.132.030,20	93,40%	233.053,04
Suporte Profilático e Terapêutico	215.399,25	361.699,25	338.825,11	2,14%	337.725,24	93,68%	1.099,87
Vigilância Sanitária	88.786,50	113.786,50	106.925,57	0,68%	106.925,57	93,97%	0,00
Vigilância Epidemiológica	141.974,13	271.743,45	170.801,33	1,08%	124.804,04	62,85%	45.997,29
Alimentação e Nutrição	0,00	0,00	0,00	0,00%	0,00	0,00%	0,00
Outras Subfunções	0,00	0,00	0,00	0,00%	0,00	0,00%	0,00
TOTAL	15.083.122,36	18.111.291,68	15.814.097,81	100,00%	15.115.092,39	87,32%	699.005,42

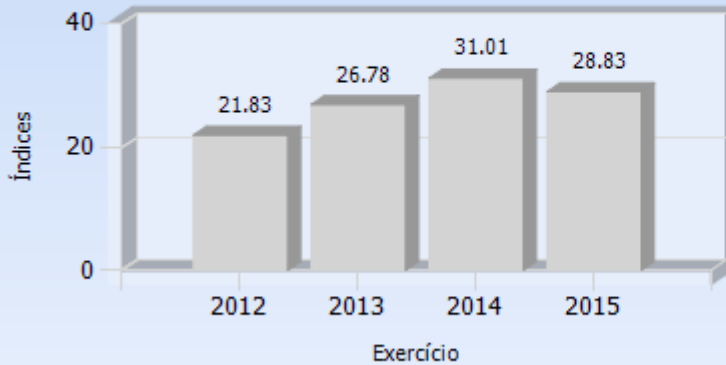
Emitido pelo SIM-AM (Sistema de Informações Municipais - Acompanhamento Mensal) do TCE-PR.



# TRIBUNAL DE CONTAS DO ESTADO DO PARANÁ

Coordenadoria de Fiscalização Municipal

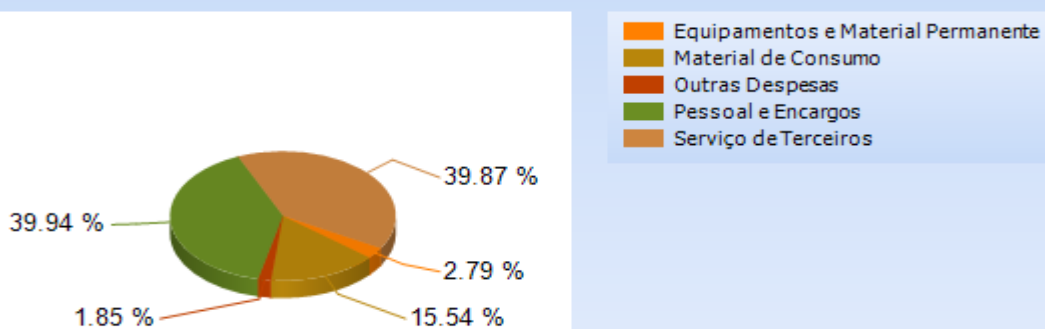
## Evolução do Índice de Aplicação em Ações e Serviços Públicos de Saúde



## 7.2 - DETALHAMENTO DA DESPESA COM SAÚDE POR NATUREZA

NATUREZA DA DESPESA	VALOR
<b>CORRENTES</b>	<b>15.372.414,49</b>
Pessoal e Encargos	6.316.576,87
Material de Consumo	2.457.712,15
Serviço de Terceiros	6.304.942,52
Outras Despesas	293.182,95
<b>DE CAPITAL</b>	<b>441.683,32</b>
Equipamentos e Material Permanente	441.683,32
<b>TOTAL</b>	<b>15.814.097,81</b>

## Saúde





# TRIBUNAL DE CONTAS DO ESTADO DO PARANÁ

## Coordenadoria de Fiscalização Municipal

### 7.3 - DETALHAMENTO DA DESPESA COM SAÚDE POR PROJETOS E ATIVIDADES

CÓDIGO	NOME DO PROJETO/ATIVIDADE	FIXAÇÃO	EXECUÇÃO	DIFERENÇAS
1014	AQUISICAO DE EQUIPAMENTOS PARA UNIDADES DE SAUDE	300.000,00	154.126,30	145.873,70
1011	OBRAS DE REFORMAS E AMPLIACAO DE POSTOS DE SAUDE	8.659,04	0,00	8.659,04
1016	REPASSES DO PROGRAMA APSUS	240.000,00	222.470,00	17.530,00
2030	MANUTENCAO E ENCARGOS DA SECRETARIA MUNICIPAL DE SAUDE	6.955.876,44	6.539.726,36	416.150,08
2031	MANUTENCAO DOS SERVICOS DE SAUDE/HOSPITAL MUNICIPAL	4.188.422,50	3.085.940,53	1.102.481,97
2032	CONTABILIZACAO DE TRANSFERENCIAS A CONSORCIO DE SAUDE	270.500,00	221.959,50	48.540,50
2033	MANUTENCAO E ENCARGOS COM PROGRAMA ' PSF'	936.434,75	803.895,83	132.538,92
2034	MANUTENCAO E ENCARGOS COM PROGRAMA ' PACS'	39.327,50	26.814,04	12.513,46
2035	MANUTENCAO E ENCARGOS COM POSTOS DE SAUDE MUNICIPAL	2.001.188,50	1.844.249,94	156.938,56
2036	MANUTENCAO E ENCARGOS COM FARMACIA BASICA MUNICIPAL	209.649,75	199.264,42	10.385,33
2040	REPASSES DO SUS - ATENCAO SECUNDARIA - MEDIA E ALTA COMPLEXIDADE	2.214.004,00	2.099.098,88	114.905,12
2037	MANUTENCAO E ENCARGOS COM A CLINICA DE ODONTOLOGIA	361.699,25	338.825,11	22.874,14
1057	REPASSES DO PROGRAMA " VigiaSUS"	0,00	0,00	0,00
2038	MANUTENCAO E ENCARGOS COM A VIGILANCIA SANITARIA	113.786,50	106.925,57	6.860,93
1057	REPASSES DO PROGRAMA " VigiaSUS"	172.292,45	116.586,03	55.706,42
2039	MANUTENCAO E ENCARGOS COM O PROGRAMA DE EPIDEMIOLOGIA	99.451,00	54.215,30	45.235,70
	TOTAL	18.111.291,68	15.814.097,81	2.297.193,87



# TRIBUNAL DE CONTAS DO ESTADO DO PARANÁ

Coordenadoria de Fiscalização Municipal

## 8 - CONTROLE INTERNO

### PONTOS DE VERIFICAÇÃO SOBRE O CONTROLE INTERNO

ITENS DE VERIFICAÇÃO	CONCLUSÃO
Consta do processo o Relatório do Controle Interno?	SIM
O Relatório do Controle Interno encaminhado apresenta os conteúdos mínimos prescritos pelo Tribunal?	SIM
O Relatório do Controle Interno encaminhado apresenta ocorrência de irregularidade passível de desaprovação da gestão?	NÃO

## 9 - REGIME PRÓPRIO DE PREVIDÊNCIA MUNICIPAL

NOME DO RPPS	CRP
FUNDO DE PREVIDÊNCIA MUNICIPAL DE CRUZEIRO DO OESTE	SIM

### 9.1 - VALORES DAS RECEITAS E DESPESAS DO RPPS

DESCRIÇÃO	VALOR
Receita da Contribuição dos Servidores no exercício	1.321.523,21
Receita da Contribuição Patronal no exercício	1.839.356,78
Aportes para formação de reserva do Plano Financeiro	0,00
Aportes para cobertura de Déficit Atuarial	0,00
Aportes extraordinários para cobertura de Déficit financeiro com folha de pagamento do RPPS	0,00
Contribuição Previdenciária em regime de parcelamento de débitos	0,00
Multa e Juros de Mora da Receita de Contribuição Patronal	0,00
Receita Patrimonial	998.618,24
Compensações financeiras entre o RGPS e o RPPS	57.279,81
Outras Receitas do RPPS no exercício	0,00
<b>Total das Receitas</b>	<b>4.216.778,04</b>
Ingressos por Interferência Financeira	0,00
Fonte 001 - Recursos Livres	240.281,77
Fonte 040 - Recursos Previdenciários	0,00
<b>TOTAL DOS RECURSOS</b>	<b>4.457.059,81</b>
Despesa com Aposentadorias e Reformas	2.815.583,62
Despesa com Pensões	702.333,75
Despesa com Outros Benefícios Previdenciários	0,00
Despesa com Outros Benefícios Assistenciais	0,00
Outras Despesas de Custeio	78.201,84



# TRIBUNAL DE CONTAS DO ESTADO DO PARANÁ

## Coordenadoria de Fiscalização Municipal

Despesas de Capital	1.050,00
<b>TOTAL DAS APLICAÇÕES</b>	<b>3.597.169,21</b>

### 9.2 - PRINCIPAIS VALORES DO LAUDO ATUARIAL

DESCRIÇÃO	VALORES
a) Ativo do Plano	7.551.683,72
b) Provisão Matemática Previdenciária Bruta	61.173.525,05
c) Plano de Amortização	651.151,71
d) Provisão Matemática Previdenciária Líquida (b-c)	60.522.373,34
e) Resultado Atuarial (a-d)	-52.970.689,62
f) Aporte	651.151,71
g) Percentual Contribuição Patronal	15,31%
h) Percentual Contribuição Servidor Ativo	11,00%
i) Percentual Contribuição Servidor Inativo	11,00%
j) Percentual Contribuição Pensionista	11,00%
k) Percentual Contribuição Suplementar	0,00%
l) Percentual Taxa de Administração	2,00%

### CONSTATAÇÕES DA ANÁLISE QUANTO À GESTÃO DO REGIME PRÓPRIO DE PREVIDÊNCIA

**Restrição: Ausência de pagamento de aportes para cobertura do déficit atuarial na forma apurada no laudo atuarial.**

**Fonte de Critério: Portaria MPS 403/2008 - Art. 18 e 19 - Multa L.C.E. 113/2005, art. 87, III, c/§ 4º.**

Considerando os termos do Laudo de Avaliação Atuarial que aponta a necessidade de aportes ao Regime Próprio de Previdência, visando equacionar o déficit atuarial e a consequente busca do equilíbrio financeiro do sistema, verifica-se que o Município não está realizando as transferências necessárias a esse objetivo, conforme empenhos emitidos nas classificações 3.1.91.13.30 e 3.3.91.97, demonstrado abaixo.

Passível de aplicação da multa administrativa, por infração à norma legal ou regulamentar, prevista no inciso III do art. 87, em conjunto com o § 4º, do



# TRIBUNAL DE CONTAS DO ESTADO DO PARANÁ

## Coordenadoria de Fiscalização Municipal

mesmo artigo, da Lei Complementar Estadual nº 113/2005 - Lei Orgânica do Tribunal de Contas.

Documentos mínimos necessários em caso de contraditório:

a) indicação das providências tomadas visando atender o Parecer Atuarial e a realização dos aportes;

b) comprovantes dos pagamentos de aportes;

c) outros documentos e/ou esclarecimentos considerados necessários.

Descrição	a) Valor do Laudo Atuarial (R\$)	b) Valor empenhado (R\$)	c) Diferença a menor (R\$) (a-b)
Aporte Atuarial	651.151,71	0,00	651.151,71

## PARTE II - CONSTATAÇÕES DA ANÁLISE

### 10 - RESULTADO DA ANÁLISE

A análise das contas está cingida aos assuntos contidos no escopo definido na Instrução Normativa nº 108/2015, sendo que a abordagem à luz dos critérios técnicos e legais a que estão sujeitos resultou nos apontamentos indicados nesta relação, os quais foram tratados em detalhes nos subtítulos próprios desta Instrução.

### OCORRÊNCIAS CONSTATADAS FACE AO ESCOPO DA ANÁLISE

Tendo em vista os apontamentos elencados anteriormente, as irregularidades serão expressamente caracterizadas e indicados os responsáveis, conforme previsto no art. 352, inc. II do Regimento Interno do TCE-PR.

IRREGULARIDADE	RESPONSÁVEL	CPF	TIPIFICAÇÃO
Ausência de pagamento de aportes para cobertura do déficit atuarial na forma apurada no laudo atuarial.	VALTER PEREIRA DA ROCHA	209.098.109-15	Portaria MPS 403/2008 - Art. 18 e 19 - Multa L.C.E. 113/2005, art. 87, III, c/§ 4º.



# TRIBUNAL DE CONTAS DO ESTADO DO PARANÁ

## Coordenadoria de Fiscalização Municipal

### PARTE III - INFORMAÇÕES RELATIVAS AOS PROCESSOS DA ENTIDADE

#### a) ESCOPO DO PROCEDIMENTO DE ACOMPANHAMENTO REMOTO PARA O EXERCÍCIO

O Procedimento de Acompanhamento Remoto - PROAR teve como objeto de escopo de acompanhamento para o exercício em análise os casos abaixo relacionados:

DESCRIÇÃO DOS CASOS DE ACOMPANHAMENTO
Comparativo entre a Receita declarada pelo Governo Estadual através do Portal da Transparência com a receita declarada pela Entidade através do Sistema de Informações Municipais SIM/AM
Verificação dos Impedidos de Licitar conforme cadastro da União e do Estado x Vencedor da Licitação/Dispensa/Inexigibilidade.
Verificação de acumulação de funções - Contador x Tesoureiro
Licitação por Convite sem o prazo mínimo de cinco dias úteis do último convite e o recebimento das propostas ou da realização do evento.
Diárias pagas em número elevado, em contrário aos princípios da razoabilidade, economicidade e eficiência.
Consumo de Combustível Sem Variação de Quilometragem
Obras Paralisadas
Análise de edital de licitação
Irregularidades em obras paralisadas
Constatação da realização de despesa com Juros e/ou Multa oriunda de pagamento à credor após o vencimento.
Constatação de não atendimento dos itens constantes da IN 89/2013 TCE/PR no quesito divulgação das informações financeiras e orçamentárias da administração pública.
Desproporção de valores gastos com diárias frente ao orçamento da Câmara Municipal, contrariando os princípios da razoabilidade, proporcionalidade, da economicidade e da eficiência.
Manutenção de valores em conciliação bancária suportados por documentos anteriores ao exercício de 2013
Verificação de acumulação de funções de Cargos Inacumuláveis nos termos do Art. 37, XVI da CRFB
Incremento anômalo de gastos com Vigilância Ostensiva/Monitorada (Classificação Econômica - 3.3.90.39.77)
Constatação de pagamento de subsídios de servidores municipais com valor superior ao subsídio do prefeito
Existência de contratações de prestação de serviços efetuadas pelas entidades municipais nas quais participariam do quadro societário das empresas contratadas servidores públicos pertencentes ao quadro de pessoal da contratante.
Comunica o jurisdicionado a respeito de repasses voluntários não cadastrados no SIT
Despesa elevada com escritório privado de advocacia por entidade que possui corpo jurídico.
Gastos elevados com pneus e em desconformidade com quantidade de veículos do município.
Controle na aquisição e dispensa de medicamentos
Despesa Elevada com Coleta e Destinação de Resíduos Sólidos



# TRIBUNAL DE CONTAS DO ESTADO DO PARANÁ

## Coordenadoria de Fiscalização Municipal

### b) - PROCESSOS REFERENTES À ENTIDADE

Demonstra-se a seguir a situação dos processos de responsabilidade da Entidade relativos ao exercício de 2015, conforme consta do banco de dados do TCE/PR:

Nº DO PROCESSO	ASSUNTO	TRÂMITE ATUAL	TIPO ATO	Nº ATO	RESULTADO
150356/15	PRESTAÇÃO DE CONTAS DE TRANSFERÊNCIA	COFIT			
346730/15	PRESTAÇÃO DE CONTAS DE TRANSFERÊNCIA	COFIT			
298187/16	ADMISSÃO DE PESSOAL	DICAP			
340469/16	ADMISSÃO DE PESSOAL	DICAP			
355253/16	ADMISSÃO DE PESSOAL	DICAP			
371577/16	ADMISSÃO DE PESSOAL	DICAP			
383826/16	ADMISSÃO DE PESSOAL	DICAP			
424999/16	ADMISSÃO DE PESSOAL	DICAP			
477634/16	ADMISSÃO DE PESSOAL	DICAP			
480970/16	ADMISSÃO DE PESSOAL	DICAP			

### c) - SITUAÇÃO DAS PRESTAÇÕES DE CONTAS ANTERIORES

Informa-se a seguir a situação das Prestações de Contas, relativas aos últimos exercícios, conforme consta do banco de dados do TCE/PR.

Nº DO PROCESSO	ANO	ASSUNTO	TRÂMITE ATUAL	TIPO ATO	Nº ATO	RESULTADO
200808/12	2011	PRESTAÇÃO DE CONTAS DO PREFEITO MUNICIPAL	DP	PPR	311/2012	Aprovação
196944/13	2012	PRESTAÇÃO DE CONTAS DO PREFEITO MUNICIPAL	DP	PPR	83/2014	Parecer prévio pela regularidade com ressalvas com aplicação de multa
277662/14	2013	PRESTAÇÃO DE CONTAS DO PREFEITO MUNICIPAL	DCM			
266982/15	2014	PRESTAÇÃO DE CONTAS DO PREFEITO MUNICIPAL	DCM			



# TRIBUNAL DE CONTAS DO ESTADO DO PARANÁ

## Coordenadoria de Fiscalização Municipal

### PARTE IV - DAS MULTAS

Face aos apontamentos acima, o Responsável fica sujeito à multa, nos termos da legislação em vigor, relativamente às seguintes constatações, sendo que as sanções originadas da Lei Complementar Estadual nº 113/2005 serão impostas de forma cumulativa, na forma do seu art. 87, § 2º.

#### a) - Decorrentes de Restrições indicadas nesta Instrução

IRREGULARIDADE	RESPONSÁVEL	CPF	TIPIFICAÇÃO
Ausência de pagamento de aportes para cobertura do déficit atuarial na forma apurada no laudo atuarial.	VALTER PEREIRA DA ROCHA	209.098.109-15	Portaria MPS 403/2008 - Art. 18 e 19 - Multa L.C.E. 113/2005, art. 87, III, c/§ 4º.

### PARTE V - CONCLUSÃO

Efetivado o exame da prestação de contas de governo do MUNICÍPIO DE CRUZEIRO DO OESTE, relativa ao exercício financeiro de 2015, as constatações que foram aduzidas ao longo deste instrutivo levam a concluir que, no estado em que se encontram no processo, as mencionadas questões ensejam a emissão de Parecer Prévio pela Irregularidade das contas.

Ainda, deve-se assinalar que as referidas ocorrências sujeitam o responsável à multa, nos termos da legislação referenciada em cada um dos itens apontados na Parte IV desta instrução.

Destaca-se, contudo, que as conclusões aqui expostas não elidem responsabilidades por atos não alcançados pelo conteúdo da prestação de contas, não validam divergências em informações de caráter declaratório, não detectadas na análise, e nem eximem anomalias levantadas em outras espécies de procedimentos fiscalizatórios, tais como: Procedimentos de Acompanhamento Remoto, Auditorias, Inspeções, Tomadas de Contas, Comunicação de Irregularidades, Denúncias ou Representações.

Entretanto, por força do princípio do contraditório, do qual decorre o direito à ampla defesa, previsto no art. 5º, LV, da Constituição Federal, e na Lei Complementar Estadual nº 113/2005, é necessária a intimação dos responsáveis



# TRIBUNAL DE CONTAS DO ESTADO DO PARANÁ

## Coordenadoria de Fiscalização Municipal

abaixo identificados, para que, querendo, apresentem defesa acerca das ocorrências listadas nesta instrução.

### Responsáveis para intimação

CARGO/FUNÇÃO	RESPONSÁVEL	CPF	INÍCIO	FIM
Prefeito	VALTER PEREIRA DA ROCHA	209.098.109-15	01/01/2013	31/12/2016

É a instrução.

COFIM, 27 de junho de 2016.

Ato emitido por CARLOS APARECIDO BAQUETA - Analista de Controle - Matrícula nº 516554.

Visto. Adotem-se os expedientes previstos no Regimento Interno deste Tribunal de Contas.

Encaminhado por REGINA CRISTINA BRAZ - Coordenadora - Matrícula nº 512834.